



**Národní organizace
pro ověřování
pravosti léčiv**

NÁRODNÍ SYSTÉM OVĚŘOVÁNÍ LÉČIV (NSOL)

NÁVOD

KONCOVÝ UŽIVATEL

pro NSOL VER. 15.0

15. říjen 2024

Dotazy: registrace@czmvo.cz
+420 224 834 153-5

NÁVOD PRO KONCOVÉ UŽIVATELE - ÚVOD

Úvod

Tato uživatelská příručka je určena koncovým uživatelům (tj. zejména lékárnám a distributorům) a slouží jako pomůcka při používání Národního systému pro ověřování léčivých přípravků.

Příklady použité v návodu mohou obsahovat údaje specifické pro distributora nebo lékárný, ale všechny procesy a funkce jsou stejně použitelné pro výše uvedený typ organizace. Oba typy uživatelů se liší pouze rozsahem oprávnění pro některé změnové operace.

Předpoklad pro používání Národního systému ověřování léčivých přípravků:

Uživatel **úspěšně ukončil registrační proces**, uživatel je **připojen** k Národnímu systému pro ověřování léčivých přípravků. Detailní popis registračního procesu je uveden na stránkách Národní organizace pro ověřování pravosti léčiv, z.s., ([Registrace koncového uživatele do NSOL.pdf](#)).

Terminologie

Národní organizace pro ověřování pravosti léčiv, z.s. (NOOL)

Nezisková organizace zřízená národními zúčastněnými stranami pro správu Národního systému pro ověřování pravosti léčiv v České republice.

Národní systém pro ověřování pravosti léčiv (NSOL)

Systém v evropském prostředí pro kontrolu léčiv, který slouží jako ověřovací platforma v České republice. Koncoví uživatelé kontrolují autentičnost léčivého přípravku na předpis pomocí připojení k tomuto systému.

Koncový uživatel

Organizace povinná k použití NSOL k ověření pravosti léčivého přípravku (lékárna, distributor).

Primární kontakt

Úvodní kontaktní místo v organizaci pro registrační proces.



NÁVOD PRO KONCOVÉ UŽIVATELE - ÚVOD

Uživatelé

Uživatel systému je fyzický uživatel, tj. osoba.

- Uživatel komunikuje s NSOL prostřednictvím portálu Správa NSOL (ev. nouzového portálu NSOL Emergency).
- Uživatel potřebuje účet v NSOL k přihlášení k administračnímu portálu (ev. k portálu pro nouzové ověření).
- Uživatelský účet je přiřazen k uživatelské roli, která definuje oprávnění, přístupná dané roli.
- Uživatelské role jsou definovány prostřednictvím administračního portálu NSOL. Role uživatele mohou být poskytnuty kompletní oprávnění nebo omezené sady oprávnění.

Klient/klientský systém

Klient NSOL je dalším SW systémem (tj. lékárenskou nebo distributorskou SW aplikací).

- Klientský systém komunikuje s NMVS prostřednictvím technického rozhraní a jsou mu vydána pověření klientského systému.
- Prostřednictvím portálu je možné upravit sadu oprávnění pro Klientský systém v mezích oprávnění typu organizace.

URL adresy NSOL - PRODUKČNÍ:

Pack API Endpoint	https://api-cz.nmvo.eu/verification/
Reporting API Endpoint	https://api-cz.nmvo.eu/report/
Authorization Endpoint	https://api-cz.nmvo.eu/identity/connect/token
Admin Portal URL	https://portal-cz.nmvo.eu
Emergency Portal URL	https://eva-cz.nmvo.eu



PŘIHLÁŠENÍ DO PORTÁLU

Link na portál NSOL:

<https://portal-cz.nmvo.eu>

1. Vložte přihlašovací jméno (jméno Superuživatele) a heslo do přihlašovací obrazovky (uživatelské jméno je e-mailová adresa).
2. Funkce automatického vyplňování podporuje silná hesla. Vypnutí této funkce může vést k nedostatečně silnému heslu či kompromitaci účtu.
3. Klikněte na „**Přihlásit se**“.

Po kliknutí na tlačítko „**Přihlásit se**“ se zobrazí výzva k zadání kódu oprávnění.

*Pozn.: Pokud jste zapomněli heslo, klikněte na „**Změna hesla**“*

Národní systém ověřování pravosti léčiv (NSOL)

Pouze pro oprávněné uživatele

Jméno Uživatele
CZTest_Pharmacy@czmvo.cz

Heslo
.....

Přihlásit se

Jestliže jste zapomněli své uživatelské jméno, obraťte se na správce uživatelů ve Vaší organizaci.

Jestliže jste zapomněli heslo, použijte níže uvedený odkaz a postupujte pečlivě podle pokynů: [Změna hesla](#)

REPLY SOLIDSOFT

Copyright © Solidsoft Reply 2023

Klikněte pro zobrazení hesla

Uživatel po zadání „Uživatelského jména“, tj. registrované e-mailové adresy, a po stisknutí tlačítka „**Odeslat**“ obdrží e-mail pro obnovu hesla. Platí pouze v případě, že je registrován jako uživatel systému.

Domů > Uživatelé > Zapomenuté heslo

Správa portálu pro ověřování léčivých přípravků

Zapomenuté heslo

* E-mail

Odeslat



**Národní organizace
pro ověřování
pravosti léčiv**

PŘIHLÁŠENÍ DO PORTÁLU

DVOU-FAKTOROVÉ OVĚŘOVÁNÍ

Na e-mail uživatele je zaslán šestimístný číselný autorizační kód. Ten vložíte do přihlašovacího řádku v autorizačním okně.

Příklad autorizačního e-mailu:

From: EMVS Authorization <emvsauthorization@emvs.eu>
Sent: Saturday, October 20, 2022 8:49 AM
To: test@test.cz
Subject: Autorizační kód portálu pro správu Národního systému pro ověřování pravosti léčiv (NSOL)

Vážený uživateli,
váš autorizační kód je: 138778
S pozdravem
Národní organizace pro ověřování pravosti léčiv (NOOL).

Kliknutím na volbu „*Pokračovat*“ potvrdíte autorizační kód.

*Autorizační kód má dobu expirace 5 min. Pokud se přihlášení neprovede do této doby - klikněte na „*Začít znovu*“.*

Po ověření autorizačního kódu se dostanete na úvodní obrazovku - Hlavní stránku portálu.

Vnitrostátní systém ověřování
léčivých přípravků

Pouze pro oprávněné uživatele

Zadejte prosím autorizační kód

Na Vaši registrovanou adresu elektronické pošty byl zaslán přístupový kód.
Kód se musí použít během příštích 5 minut.
Pokud jste nedostali e-mail, nebo jestliže platnost kódu vypršela, klikněte na odkaz a dostanete nový kód. [Zaslat nový kód](#)

Kód

138778

Začít znovu Pokračovat



HLAVNÍ STRÁNKA

Po úspěšném přihlášení k portálu se zobrazí „Hlavní stránka“.

Jazyková volba
ČJ/AJ

Zde se zobrazuje
aktuální stránka.

Stránka „**Uživatelé**“ poskytuje přístup k funkcím správy uživatelů.

Stránka „**Provozovny**“ poskytuje přístup k funkcím správy provozoven.

Stránka „**Reporty**“ poskytuje přístup k tvorbě a správě uživatelských reportů.

Stránka „**Role uživatele**“ umožňuje uživateli změnit oprávnění rolí v organizaci.

Stránka „**Role klienta**“ poskytuje přístup k funkcím správy provozoven.

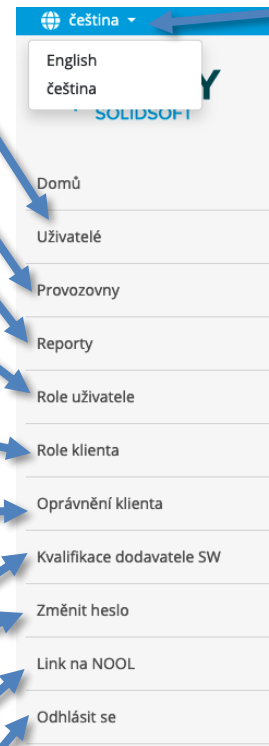
Stránka „**Oprávnění klienta**“ umožňuje spravovat uživatelská oprávnění a jejich tajný klíč.

Stránka „**Kvalifikace dodavatele SW**“ slouží ke správě Test Book při kvalifikaci SW (jen v IQE prostředí).

Stránka „**Změnit heslo**“ umožňuje změnu hesla.

Stránka „**Link na NOOL**“ odkazuje na webové stránky NOOLu.

Kliknutím na tlačítko „**Odhlásit se**“ dojde k odhlášení uživatele.



Domů

Správa portálu pro ověřování léčivých přípravků

ZMĚŇTE SI HESLO.

Pro vyšší bezpečnost vašeho účtu doporučujeme pravidelně měnit HESLO.

Nová hesla musí mít 8 znaků s nejméně 1 znakem níže uvedeného typu:

- Velká písmena
- Malá písmena
- Číslice
- Speciální znaky !\$%&=+@#.-_

Změnit heslo

Toto tlačítko odkazuje na stránku „Změnit heslo“.

LINK NA NOOL

Link na portál www.CZMVO.cz, kde naleznete podrobnou uživatelskou příručku včetně všech informací o tom, jak systém NSOL používat.

- Správa Uživatelů
- Správa Provozoven a Zařízení
- Reporty

Na těchto stránkách naleznete také kontakt na call-centrum NOOL.

Pomoc

Toto tlačítko odkazuje na webové stránky NOOL.

POZNÁMKA: Položky nabídky „Uživatelé“, „Provozovny“, „Role klienta“, „Role uživatele“ a „Oprávnění klienta“ budou uživateli dostupné pouze v případě, že jeho role má oprávnění spravovat uživatele, provozovny nebo autorizační role.

OBRAZOVKA ODHLÁŠENÍ

Po úspěšném přihlášení k portálu se zobrazí „Hlavní stránka“.

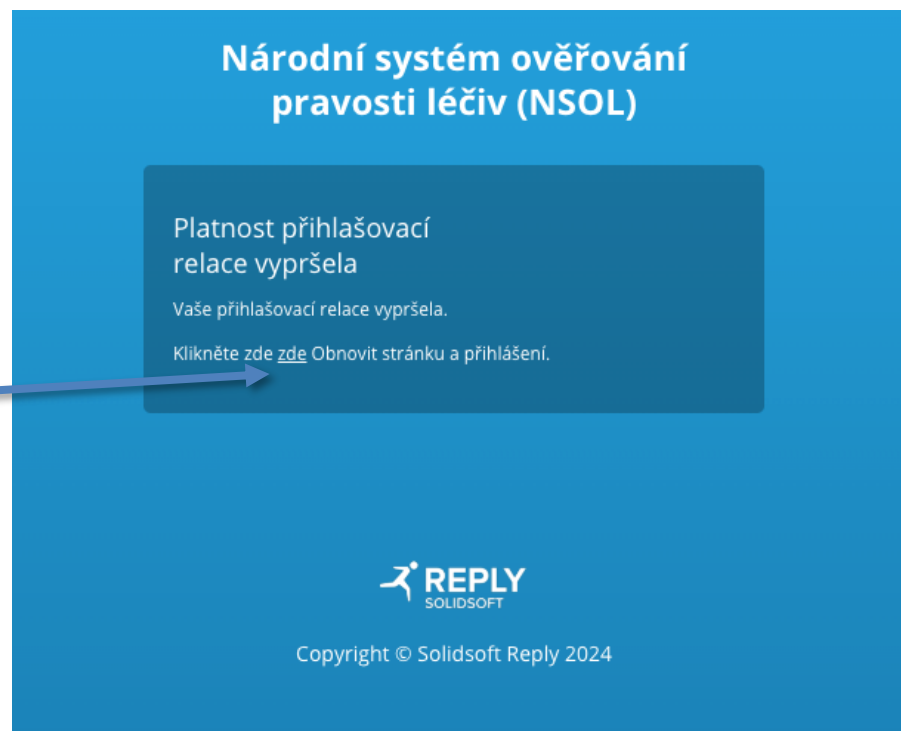
Toto je obrazovka odhlášení, která se zobrazí při odhlášení uživatele ze systému.

Pro návrat do přihlašovací obrazovky, klikněte na odkaz „*Portál pro ověřování léčivých přípravků*“.



Po určité době **neaktivity** uživatele v portálu (30 minut), se zobrazí tato obrazovka.

Kliknutím na označený odkaz, a znovu přihlášením, se uživatel vrátí na stránku, na které byl v momentě vypršení relace.




Národní systém ověřování pravosti léčiv (NSOL)

Platnost přihlašovací relace vypršela

Vaše přihlašovací relace vypršela.

Klikněte [zde](#) Obnovit stránku a přihlášení.


Copyright © Solidsoft Reply 2024

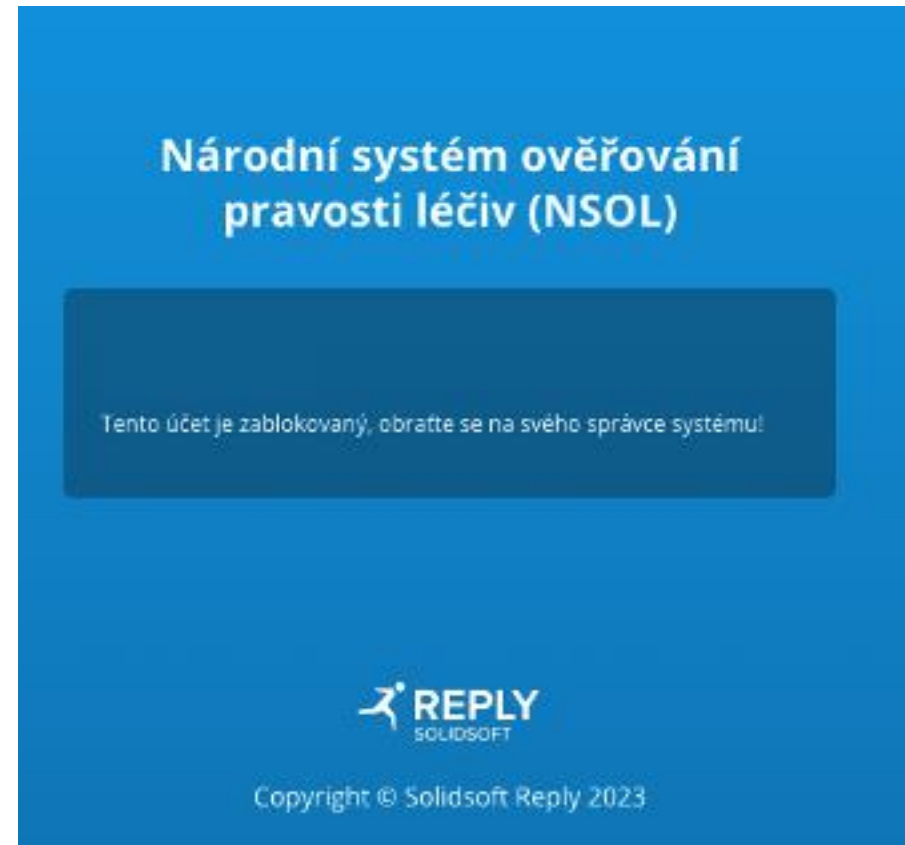


OBRAZOVKA ÚČET UZAMČEN

Toto je obrazovka, která se zobrazí pokud uživatel provedl příliš mnoho neúspěšných pokusů o přihlášení opakovaným zadáním nesprávného hesla.

Účet uživatele je tím uzamčen na dobu 60 minut.

Účet může dříve odemknout administrátor dané organizace.



**Národní organizace
pro ověřování
pravosti léčiv**



SPRÁVA NASTAVENÍ V NSOL

ROLE UŽIVATELE

Volba „Role uživatele“ umožňuje uživateli definovat nové role, spravovat a odstraňovat stávající role pro konkrétní uživatele. Základem správy rolí je definice oprávnění pro každou roli.

Portál má předdefinované role pro všechny druhy organizací.

Předdefinované role pro distributory:

- Super uživatel distributora
- Administrátor distributora
- Pracovník skladu

Předdefinované role pro lékárny:

- Super uživatel lékárny
- Administrátor lékárny
- Uživatel lékárny

Domů > Role uživatele

Správa portálu pro ověřování léčivých přípravků

Role uživatele

Přidat

* Role: Distributor Super-uživatel Aktualizovat

Název Role: Distributor Super-uživatel Vrácení

Popis: Uděluje Uživateli úplnou sadu oprávnění Zrušit

Kategorie	Právo	Popis	Přifazeno
Všechny ▾			Všechny ▾
Balení	Označeno jako Blokováno/LOCK	Umožňuje označit jedno nebo více balení jako Blokováno (LOCK)	<input checked="" type="checkbox"/>
Balení	Označeno jako Export	Umožňuje označit jedno nebo více balení jako Export z EU	<input checked="" type="checkbox"/>
Balení	Označeno jako Odcizeno	Umožňuje označit jedno nebo více balení jako Odcizená	<input checked="" type="checkbox"/>
Balení	Označeno jako Vydané	Umožňuje označit jedno nebo více balení jako Vydaná	<input checked="" type="checkbox"/>
Balení	Označeno jako Vzorek	Umožňuje označit jedno nebo více balení jako Vzorek	<input checked="" type="checkbox"/>
Balení	Označeno jako Zničené	Umožňuje označit jedno nebo více balení jako Zničená	<input checked="" type="checkbox"/>
Kvalifikační Testování	Ovládání	Umožňuje zobrazit a spravovat kvalifikaci Dodavatele SW v rámci portálu ...	<input checked="" type="checkbox"/>
Oprávnění klienta	Ovládání	Umožňuje zobrazit, vytvořit a odstranit pověření API klienta	<input checked="" type="checkbox"/>
Provozovny	Ovládání	Umožňuje vytvářet a editovat Provozovny dané Organizace	<input checked="" type="checkbox"/>
Report	Aktivity při správě Organizace	Umožňuje vytvářet, číst a mazat report: Činnosti administrace Organizace	<input checked="" type="checkbox"/>
Report	Katalog produktů a klientská data	Umožňuje vytvářet, číst a rušit reporty: K3 - Katalog produktů a data klientů	<input checked="" type="checkbox"/>
Report	Ovládání	Umožňuje uživateli přístup k reportům	<input checked="" type="checkbox"/>
Report	Report Auditní stopa balení pro koncové uživatele	Umožňuje vytvářet, číst a rušit reporty: Auditní stopa Balení pro koncovéh...	<input checked="" type="checkbox"/>
Report	Report Balení pro koncové uživatele	Umožňuje vytvářet, číst a rušit reporty: Pohyb Balení pro koncového uživa...	<input checked="" type="checkbox"/>
Report	Report Šarže pro koncové uživatele	Umožňuje vytvářet, číst a rušit reporty: Pohyb šarže pro koncového uživat...	<input checked="" type="checkbox"/>

Super uživatel organizace má ve výchozím nastavení všechna oprávnění.



**Národní organizace
pro ověřování
pravosti léčiv**

NASTAVENÍ ROLE UŽIVATELE(1)

1. Pro vytvoření nové role, klikněte na „*Přidat novou roli*“

Domů > Role uživatele

Správa portálu pro ověřování léčivých přípravků

Role uživatele

Přidat

* Role	Distributor Super-uživatel	Aktualizovat
Název Role	Distributor Super-uživatel	Vrácení
Popis	Uděluje Uživateli úplnou sadu oprávnění	Zrušit

2. Na obrázku je vytvoření nové role s názvem „*Distributor uživatel 1*“.

Přidat roli Uživatele



* **Název Role**

Distributor uživatel 1.

Popis

3. K názvu role můžete pro větší detail přidat popis.

4. Vytvoření role dokončíte tlačítkem „*Přidat*“.

Přidat

Zavřít



NASTAVENÍ ROLE UŽIVATELE(2)

5. Ve výchozím stavu jsou nové role vytvářeny bez oprávnění. Pro povolení/zakázání práv jednotlivých rolí vyberte oprávnění v seznamu. Provedete přepnutím přepínače povolíte nebo zakážete jednotlivá práva. Přiřazená práva se zobrazují ve sloupci „Přiřazeno“.
6. Pro povolení/zakázání práv jednotlivých rolí, vyberte oprávnění v seznamu „Právo“ a klepnutím na přepínač (zapnete/vypnete).
7. Kliknutím na tlačítko „Aktualizovat“ uložíte nastavená oprávnění do nové role.
8. Případně můžete práva vrátit do základního nastavení pomocí tlačítka „Vrácení“.
9. Odstranění celé Role včetně všech přidělených práv provedete pomocí tlačítka „Zrušit“.

Domů > Role uživatele

Správa portálu pro ověřování léčivých přípravků

Role uživatele

Přidat

* **Role** Distributor uživatel 1. **Aktualizovat**

* **Název Role** Distributor uživatel 1. **Vrácení**

Popis Příklad Distributor uživatel 1. **Zrušit**

Kategorie	Právo	Popis	Přiřazeno
Všechny ▾			Všechny ▾
Balení	Označeno jako Blokováno/LOCK	Umožňuje označit jedno nebo více balení jako Blokováno (LOCK)	<input checked="" type="checkbox"/>
Balení	Označeno jako Export	Umožňuje označit jedno nebo více balení jako Export z EU	<input checked="" type="checkbox"/>
Balení	Označeno jako Odcizeno	Umožňuje označit jedno nebo více balení jako Odcizená	<input checked="" type="checkbox"/>
Balení	Označeno jako Vydané	Umožňuje označit jedno nebo více balení jako Vydaná	<input checked="" type="checkbox"/>
Balení	Označeno jako Vzorek	Umožňuje označit jedno nebo více balení jako Vzorek	<input checked="" type="checkbox"/>
Balení	Označeno jako Zničené	Umožňuje označit jedno nebo více balení jako Zničená	<input checked="" type="checkbox"/>
Kvalifikační Testování	Ovládání	Umožňuje zobrazit a spravovat kvalifikací Dodavatele SW v rámci portálu ...	<input checked="" type="checkbox"/>
Oprávnění klienta	Ovládání	Umožňuje zobrazit, vytvořit a odstranit pověření API klienta	<input checked="" type="checkbox"/>
Provozovny	Ovládání	Umožňuje vytvářet a editovat Provozovny dané Organizace	<input checked="" type="checkbox"/>
Report	Aktivity při správě Organizace	Umožňuje vytvářet, číst a mazat report: Činnosti administrace Organizace	<input checked="" type="checkbox"/>
Report	Katalog produktů a klientská data	Umožňuje vytvářet, číst a rušit reporty: K3 - Katalog produktů a data klientů	<input checked="" type="checkbox"/>
Report	Ovládání	Umožňuje uživateli přístup k reportům	<input checked="" type="checkbox"/>
Report	Report Auditní stopa balení pro koncové uživatele	Umožňuje vytvářet, číst a rušit reporty: Auditní stopa Balení pro koncové...	<input checked="" type="checkbox"/>
Report	Report Balení pro koncové uživatele	Umožňuje vytvářet, číst a rušit reporty: Pohyb Balení pro koncového uživa...	<input type="checkbox"/>
Report	Report Činnosti pro koncové uživatele	Umožňuje vytvářet, číst a rušit reporty: Pohyb Činnosti pro koncového uživa...	<input type="checkbox"/>

Po vytvoření nové role nebo po úpravě stávající role je možné na stránce „Uživatelé“ měnit role a práva pro konkrétního uživatele.

Poznámka: Uživatel, který definuje nebo mění oprávnění rolí, může provést pouze změny v oprávněních, která jsou přiřazená k jejich uživatelskému účtu.

Například uživatel bez oprávnění „Balení/Označeno jako Zničené“ nemůže přiřadit toto oprávnění jiné roli.

Výběr položek v seznamu „Právo“ představuje souhrn oprávnění, které má daný uživatel přidělené.



NASTAVENÍ – UŽIVATELÉ – HLAVNÍ (1)

Přidání nového uživatele provedete kliknutím na tlačítko „Přidat“.

Export dat uživatelů, jen ty organizace, které je přihlášený uživatel členem, ve dvou formátech, Excel a CSV.

„Datum vytvoření uživatele“ značí kdy byl uživatel vytvořen administrátorem své organizace.

Zde lze zaškrtnout které sloupce se mají zobrazit nebo skrýt.

- Odebrat vše

 - Jméno Uživatele
 - Primární kontakt
 - Super Uživatel
 - Stav účtu
 - ID Provozovny
 - SÚKL kód Provozovny
 - Role uživatele
 - Datum vytvoření uživatele
 - Poslední autorizovaný přístup (UTC)
 - Výsledek poslední autorizace a časové razítko (UTC)
 - Přidal/a
 - Přidáno Organizací
 - Akce

Nástroje pro správu uživatelů jsou přístupné v záložce „Uživatelé“.

Záznamy lze setřídít kliknutím na název sloupce, podle kterého chceme třídít. Opakovaným kliknutím se mění směr třídění.

Záznamy v řádcích lze filtrovat.

Pole „Jméno uživatele“ obsahuje uživatelské jméno, kterým je emailová adresa. Uživatel typu Primární Kontakt je v závorkách zobrazeno i jeho jméno a příjmení.

Předchozí/Další stránka lze použít k procházení seznamu uživatelů (v závislosti na počtu záznamů).

Primární kontakt značí Super-uživatele, který může být kontaktován NOOL.

Pole „Super uživatel“ udává, zda má daný uživatel práva Super-uživatele.

Pole „Stav účtu“ může nabývat jedné ze čtyř následujících hodnot:

- „Active“ (Aktivní)
- „Suspended“ (**Pozastavený**)
- „Locked“ (Uzamčený – nastává při několika neúspěšných pokusech o přihlášení)
- „Onboarding“ (V procesu aktivace – e-mail o vytvoření uživatele byl odeslán, ale uživatel ještě nedokončil registrační proces)

Domů - Uživatelé
Správa portálu pro ověřování léčivých přípravků

Uživatelé

Přidat Export CSV Export XLSX


Jméno Uživatele	Primární ko...	Super Uživá...	Stav účtu	ID Provozovny	SÚKL kód Provozovny	Role uživatele	Datum vytv...	poslední autorizovaný přístup ...	Poslední autorizační pokus (UTC)	Přidal/a	Přidáno Or...	Akce
alerts@czmvo.cz	(x)	(✓)	Aktivní			Distributor Super-uživatel	5. 10. 2018	17. 10. 2024 10:01:25	17. 10. 2024 10:01:25	NMVO User	NOOL	[edit, delete, refresh, etc.]

Předchozí stránka Strana 1 z 1 10 řádků Další stránka

NASTAVENÍ – UŽIVATELÉ – HLAVNÍ (2)

Poslední autorizovaný přístup
zobrazuje časový záznam
posledního přihlášení na portál

Poslední autorizovaný přístup zobrazuje časový záznam
posledního pokusu o přihlášení na portál včetně stavu
červený=neúspěšné/zelený=úspěšné



Domů

- Uživatelé**
- Provozovny
- Reporty
- Role uživatele
- Role klienta
- Oprávnění klienta
- Kvalifikace dodavatele SW
- Změnit heslo
- Link na NOOL
- Odhlásit se

Domů > Uživatelé

Správa portálu pro ověřování léčivých přípravků

Uživatelé

Přidat Export CSV Export XLSX

Jméno Uživatele	Primární ko...	Super Užíva...	Stav účtu	ID Provozovny	SÚKL kód Provozovny	Role uživatele	Datum vytv...	Poslední autorizovaný přístup ...	Poslední autorizační pokus (UTC)	Přidal/a	Přidáno Or...
alerts@czmvo.cz	Všechny ▾	Všechny ▾	Aktivní			Distributor Super-uživatel	5. 10. 2018	17. 10. 2024 10:01:25	17. 10. 2024 10:01:25	NMVO User	NOOL

Předchozí stránka Strana 1 z 1 10 řádky Další stránka

Pole „Akce“ obsahuje ikony, které reprezentují akce, jež lze provést s daným uživatelským účtem.



Editace uživatele

Změna uživatelských rolí. Pokud je uživatel Primární kontakt, lze změnit křestní jméno a příjmení.



Odstranění uživatele

Trvalé odstranění uživatele. Tato akce je nevratná.



Odemčení uživatele

Slouží k odemčení účtu uživatele, který se opakovaně pokusil přihlásit nesprávnými údaji (po 5 pokusech).



Zablokování uživatele

Zablokování uživatele mu znemožní se přihlásit do Portálu.



Odblokování uživatele

Odblokování uživatele mu umožní přihlásit se opět do Portálu.



Nastavit jako primární kontakt

Převést roli primárního kontaktu celé organizace z jednoho Super-uživatele na jiného Super-uživatele.



Znovu poslat pozvánku

Opětovně zašle uživateli e-mail s pozvánkou k aktivaci účtu.



Vynutit změnu hesla

Donutit daného uživatele aby si při nejbližším přihlášení nastavil nové heslo.



**Národní organizace
pro ověřování
pravosti léčiv**

NASTAVENÍ – PŘIDÁNÍ UŽIVATELE (1)

Volba „Uživatelé“ umožňuje uživateli vytvořit a pozvat nové uživatele do portálu NSOL.

1. Pro přístup k funkci přidávání nových uživatelů přejděte na stránku „Uživatelé“.

2. Kliknutím na tlačítko „Přidat“ spustíte proces vytváření nového uživatele.

3. Seznam stávajících uživatelů je zobrazen v tabulce.

Domů > Uživatelé

Správa portálu pro ověřování léčivých přípravků

Uživatelé

Přidat Export CSV Export XLSX

Jméno Uživatele	Primární ko...	Super Uživa...	Stav účtu	ID Provozovny	SÚKL kód Provozovny	Role uživatele	Datum vytv...	Poslední autorizovaný přístup ...	Poslední autorizační pokus (U...	Přidal/a	Přidáno Or...	Akce
alerts@czmvo.cz	✗	✓	Aktivní			Distributor Super-uživatel	5. 10. 2018	18. 10. 2024 6:45:05	18. 10. 2024 6:45:05	NMVO User	NOOL	
example@exampleuser.cz	✗	✗	Připojení			Distributor administrátor	17. 10. 2024			alerts@czmvo.cz	Organizace	
Marek.X@seznam.cz	✗	✗	Aktivní			Uživatel sklad	17. 10. 2024	17. 10. 2024 14:39:07	17. 10. 2024 14:39:07	alerts@czmvo.cz	Organizace	

Předchozí stránka Strana 1 z 1 10 řádky Další stránka



NASTAVENÍ – PŘIDÁNÍ UŽIVATELE (2)

1. Vložte e-mailovou adresu nového uživatele.
2. Pro vytvoření nového uživatelského účtu, musí být nejprve definována role uživatele (na stránce Nastavení organizace).
3. Možné uživatelské role jsou uvedené v poli „*Role uživatele*“.
4. Vyberte roli uživatele ze seznamu. Jeden uživatel může mít více rolí.
4. V tomto příkladu je vytvořen nový uživatel, který zastupuje obě role: „*Distributor administrátor*“ a „*Uživatel sklad*“ .
5. Klikněte na tlačítko „*Přidat*“.
6. Novému uživateli je odeslán e-mail s pozvánkou k zahájení procesu registrace.

Přidat Uživatele

* **E-mail**

Provozovna uživatele

* **Role uživatele**


Distributor administrátor: Umožňuje spravovat uživatele, Provozovny a Zařízení v rámci dané Organizace

Uživatel sklad: Umožňuje uživateli provádět transakce pomocí Portálu pro nouzové ověření (EVP)

Upozornění: Pro možnost využití všech dostupných rolí a oprávnění je potřeba v poli „*Provozovna uživatele*“ zvolit volbu „*Všechny Provozovny*“, a to i v případě, že má Uživatel pod danou Organizací pouze jednu provozovnu. Po přiřazení provozovny nemůže uživatel měnit role a oprávnění, i když má přiřazenou roli Superuživatele.



NASTAVENÍ – PŘIDÁNÍ UŽIVATELE (3)



Domů

Uživatelé

Provozovny

Reporty

Role uživatele

Role klienta

Oprávnění klienta

Kvalifikace dodavatele SW

Změnit heslo

Link na NOOL

Odhlásit se

Domů > Uživatelé

Správa portálu pro ověřování léčivých přípravků

Uživatelé

[Přidat](#) [Export CSV](#) [Export XLSX](#) Všechny ▾

Jméno Uživatele	Primární ko...	Super Uživa...	Stav účtu	ID Provozovny	SÚKL kód Provozovny	Role uživatele	Datum vytv...	Poslední autorizovaný přístup ...	Poslední autorizační pokus (U...	Přidal/a	Přidáno Or...	Akce
alerts@czmvo.cz	Všechny ▾	Všechny ▾	Aktivní			Distributor Super-uživatel ⓘ	5. 10. 2018	18. 10. 2024 6:45:05	● 18. 10. 2024 6:45:05	NMVO User	NOOL	
example@exampleuser.cz	Všechny ▾	Všechny ▾	Připojení			Distributor administrátor ⓘ	17. 10. 2024			alerts@czmvo.cz	Organizace	
Marek.X@seznam.cz	Všechny ▾	Všechny ▾	Zablokováno			Uživatel sklad ⓘ	17. 10. 2024	17. 10. 2024 14:39:07	● 17. 10. 2024 14:39:07	alerts@czmvo.cz	Organizace	

Předchozí stránka Strana 1 z 1 10 řádky ▾ Další stránka

Poté co byl uživatel úspěšně vytvořen se objeví v seznamu „Uživatelé“.

Po vytvoření bude uživatel ve stavu „Připojení,“. Stav je zobrazen v poli „Stav účtu“.

Po dokončení registračního procesu, se „Stav účtu“ změní na hodnotu „Aktivní“.



**Národní organizace
pro ověřování
pravosti léčiv**

NASTAVENÍ – EDITACE UŽIVATELE



1. Pro editaci uživatele (změně jeho uživatelských rolí), klikněte na ikonu tužky v řádku daného uživatele.

NOOL_TEST
čeština

Domů
Uživatelé
Provozovny
Reporty
Kvalifikace dodavatele SW
Změnit heslo
Link na NOOL
Odhlásit se

Upravit

* E-mail: example@exampleuser.cz

Provozovna uživatele: Všechny Provozovny

* Role uživatele: Distributor administrátor x Uživatel sklad x

Distributor administrátor: Umožňuje spravovat uživatele, Provozovny a Zařízení v rámci dané Organizace
Uživatel sklad: Umožňuje uživateli provádět transakce pomocí Portálu pro nouzové ověření (EVP)

Aktualizovat Zavřít

2. „*Jméno uživatele*“ nelze změnit.

3. Přednastavenou provozovnu lze změnit (konkrétní provozovny, nebo všechny)

4. „*Role uživatele*“ mohou být přidány nebo odebrány. Pokud byl vytvořen popis role, bude rovněž zobrazen.

Upozornění: Pokud má uživatel nastavenou restrikcí na konkrétní provozovny (nepoužívá volbu „Všechny Provozovny“), ztrácí právo na změnu rolí, oprávnění atd., bez ohledu na to, že je „Superuživatel“. Tlačítka pro tyto volby nejsou uživateli k dispozici.

5. Klikněte na tlačítko „*Aktualizovat*“ pro uložení změn.

Informace o primární kontaktní osobě

E-mail: alerts@czmvo.cz

* Křestní jméno:

* Příjmení:

Měníte Primární kontaktní osobu Vaší organizace. Jste si jistí, že ji chcete změnit? Tímto neodstraníte jeho účet Super-uživatele

Přidat Zavřít

Při editaci primárního kontaktu je zobrazeno křestní jméno a příjmení. Jméno bude také viditelné pro NOOL.



NASTAVENÍ – VYMAZÁNÍ UŽIVATELE



1. Pro trvalé odstranění uživatele klikněte na ikonu popelnice v řádku odpovídajícího uživatele.
Poznámka: Tato akce je nevratná.

Zrušit Uživatele

Chcete zrušit Uživatele **example@exampleuser.cz?**

Zrušit Zavřít

2. Zkontrolujte zda Jméno uživatele opravdu náleží uživateli, kterého chcete odstranit.

3. Klikněte na tlačítko „Zrušit“ pro potvrzení odstranění daného uživatele.



NASTAVENÍ – ODEMKNUTÍ UŽIVATELE



1. Pro odemknutí uživatele (účet je uzamčen po 5 neúspěšných pokusech o přihlášení), klikněte na ikonu odemčeného visacího zámku v řádku daného uživatele.

Odblokovat Uživatele

Chcete odblokovat uživatele **Marek.X@seznam.cz?**

Odblokovat Zavřít

2. Zkontrolujte zda Jméno uživatele opravdu náleží uživateli kterého chcete odemknout.

3. Klikněte na "Odblokovat" pro uložení změn.



NASTAVENÍ – ZABLOKOVÁNÍ UŽIVATELE



1. Pro zablokování uživatele, které mu znemožní přístup do portálu, klikněte na ikonu přeškrtnutého kolečka v řádku daného uživatele.

Zablokovat Uživatele

Chcete zablokovat Uživatele **Marek.X@seznam.cz?**

Zablokovat Zavřít

2. Zkontrolujte zda Jméno uživatele opravdu náleží uživateli kterého chcete zablokovat.

3. Klikněte na „Zablokovat“ pro zablokování daného uživatele.



NASTAVENÍ – ODBLOKOVÁNÍ UŽIVATELE (1)



1. K odblokování uživatele (po jeho zablokování), klikněte na ikonu v řádku uživatele kterého chcete odblokovat.

Domů > Uživatelé
Správa portálu pro ověřování léčivých přípravků

Uživatelé

Přidat Export CSV Export XLSX Všechny

Jméno Uživatele	Primární ko...	Super Uživ...	Stav užtu	ID Provozovny	SÚKL kód Provozovny	Role uživatele	Datum vytv...	Poslední autorizovaný přístup ...	Poslední autorizační pokus (U...	Přidal/a	Přidáno Organizací	Akce
alerts@czmvo.cz	×	✓	Aktivní			Distributor Super-uživatel	5. 10. 2018	18. 10. 2024 8:16:11	18. 10. 2024 8:16:11	NMVO User	NOOL	
example@exampleuser.cz	×	×	Připojení			Uživatel sklad Distributor 1.	17. 10. 2024			alerts@czmvo.cz	Organizace	
Marek.X@seznam.cz	×	×	Zablokováno			Uživatel sklad	17. 10. 2024	18. 10. 2024 8:15:37	18. 10. 2024 8:15:37	alerts@czmvo.cz	Organizace	

Obnovit Uživatele

Chcete obnovit Uživatele **Marek.X@seznam.cz**?

2. Zkontrolujte zda Jméno uživatele opravdu náleží uživateli kterého chcete odblokovat.

3. Klikněte na "Obnovit" pro odblokování daného uživatele.



NASTAVENÍ – VYNUSTIT ZMĚNU HESLA UŽIVATELE



1. Kliknutím na ikonu klíče v řádku pro daného uživatele lze vynutit změnu hesla uživatele při jeho nejbližším přihlášení.

Vynutit změnu Hesla ×

Chcete Uživatele **cziqensolitorg1user4@gmail.com** donutit ke změně hesla?

2. Zkontrolujte, že vynucení změny hesla provádíte správnému uživateli.

3. Tlačítkem "Vynutit" akci potvrdíte.



NASTAVENÍ – ZMĚNA PRIMÁRNÍHO KONTAKTU UŽIVATELE

Domů > Uživatelé

Správa portálu pro ověřování léčivých přípravků

Uživatelé

Přidat	Export CSV	Export XLSX								
Jméno Uživatele	Primární ko...	Super Uživatel	Stav účtu	Role uživatele	Datum vytv...	Poslední autorizovaný přístup ...	Poslední autorizační pokus (U...	Přidal/a	Přidáno Or...	Akce
alerts@czmvo.cz	✗	✓	Aktivní	Distributor Super-uživatel	5. 10. 2018	18. 10. 2024 13:27:53	18. 10. 2024 13:27:53	NMVO User	NOOL	
example@exampleuser.cz	✗	✗	Připojení	Distributor 1.	17. 10. 2024			alerts@czmvo.cz	Organizace	
Marek.X@seznam.cz (Marek Novák)	✓	✓	Aktivní	Distributor Super-uživatel	17. 10. 2024	18. 10. 2024 11:55:07	18. 10. 2024 13:07:27	alerts@czmvo.cz	Organizace	
testuser03@centrum.cz	✗	✓	Aktivní	Distributor Super-uživatel Distributor uživatel 1.	18. 10. 2024	18. 10. 2024 13:26:35	18. 10. 2024 13:26:35	alerts@czmvo.cz	Organizace	



Ikona Primárního kontaktu bude zobrazena v poli akcí vedle každého Super-uživatele.

Kliknutím na ikonu Primárního kontaktu se zobrazí vyskakovací okno, do kterého se vloží křestní jméno a příjmení nového primárního kontaktu. Provedení změny potvrdíte tlačítkem "Přidat".

Domů > Uživatelé

Správa portálu pro ověřování léčivých přípravků

Přidat	Export CSV	Export XLSX	Všechny							
Jméno Uživatele	Primární ko...	Super Uživatel	Stav účtu	Role uživatele	Datum vytv...	Poslední autorizovaný přístup ...	Poslední autorizační pokus (U...	Přidal/a	Přidáno Or...	Akce
alerts@czmvo.cz	✗	✓	Aktivní	Distributor Super-uživatel	5. 10. 2018	18. 10. 2024 13:27:53	18. 10. 2024 13:27:53	NMVO User	NOOL	
example@exampleuser.cz	✗	✗	Připojení	Distributor 1.	17. 10. 2024			alerts@czmvo.cz	Organizace	
Marek.X@seznam.cz	✓	✓	Aktivní	Distributor Super-uživatel	17. 10. 2024	18. 10. 2024 11:55:07	18. 10. 2024 13:07:27	alerts@czmvo.cz	Organizace	
testuser03@centrum.cz (Jan Novák)	✓	✓	Aktivní	Distributor Super-uživatel	18. 10. 2024	18. 10. 2024 13:26:35	18. 10. 2024 13:26:35	alerts@czmvo.cz	Organizace	

The user account testuser03@centrum.cz has been successfully made the Prime Contact. ✕

Informace o primární kontaktní osobě ✕

E-mail: testuser03@centrum.cz

* Křestní jméno: Jan

* Příjmení: Novák

Měňte Primární kontaktní osobu Vaší organizace. Jste si jisti, že ji chcete změnit? Tímto neodstraníte jeho účet Super-uživatele

Přidat Zavřít

Primární kontakt byl změněn a jméno uživatele je zobrazeno v závorkách.

Upozornění: Pouze super-uživatelé bez přidružených lokalit se mohou stát primárním kontaktem.



Národní organizace
pro ověřování
pravosti léčiv

NASTAVENÍ – ZNOVU ZASLAT E-MAIL S POZVÁNKOU



Domů - Uživatelé

Správa portálu pro ověřování léčivých přípravků

Uživatelé

Přidat Export CSV Export XLSX

Jméno Uživatele	Primární ko...	Super Uživa...	Stav účtu	ID Provozovny	SÚKL kód Provozovny	Role uživatele	Datum vytv...	Poslední autorizovaný přístup ...	Poslední autorizační pokus (U...	Přidal/a	Přidáno Or...	Akce
alerts@czmvo.cz	✗	✓	Aktivní			Distributor Super-uživatel	5. 10. 2018	18. 10. 2024 12:36:28	● 18. 10. 2024 12:36:28	NMVO User	NOOL	
example@exampleuser.cz	✗	✗	Připojení			Distributor 1.	17. 10. 2024			alerts@czmvo.cz	Organizace	
Marek.X@seznam.cz (Marek Novák)	✓	✓	Aktivní			Distributor Super-uživatel	17. 10. 2024	18. 10. 2024 11:55:07	● 18. 10. 2024 11:55:07	alerts@czmvo.cz	Organizace	
testuser3@centrum.cz	✗	✗	Připojení			Distributor 1.	18. 10. 2024			alerts@czmvo.cz	Organizace	

Při vytvoření uživatele se na jeho adresu zašle e-mail pro dokončení registrace. Pokud je z nějakého důvodu e-mail ztracen, tlačítko "Zaslat znovu" odešle na e-mail novou pozvánku, aby bylo možné registraci dokončit.

Ikona "Znovu poslat pozvánku" se zobrazí v seznamu akcí u uživatelů, kteří mají stav účtu "Připojení".

Zaslat znovu e-mail s pozvánkou

Chcete znovu zaslat e-mail s pozvánkou na adresu **testuser3@centrum.cz**?

Zaslat znovu Zavřít



Národní organizace
pro ověřování
pravosti léčiv

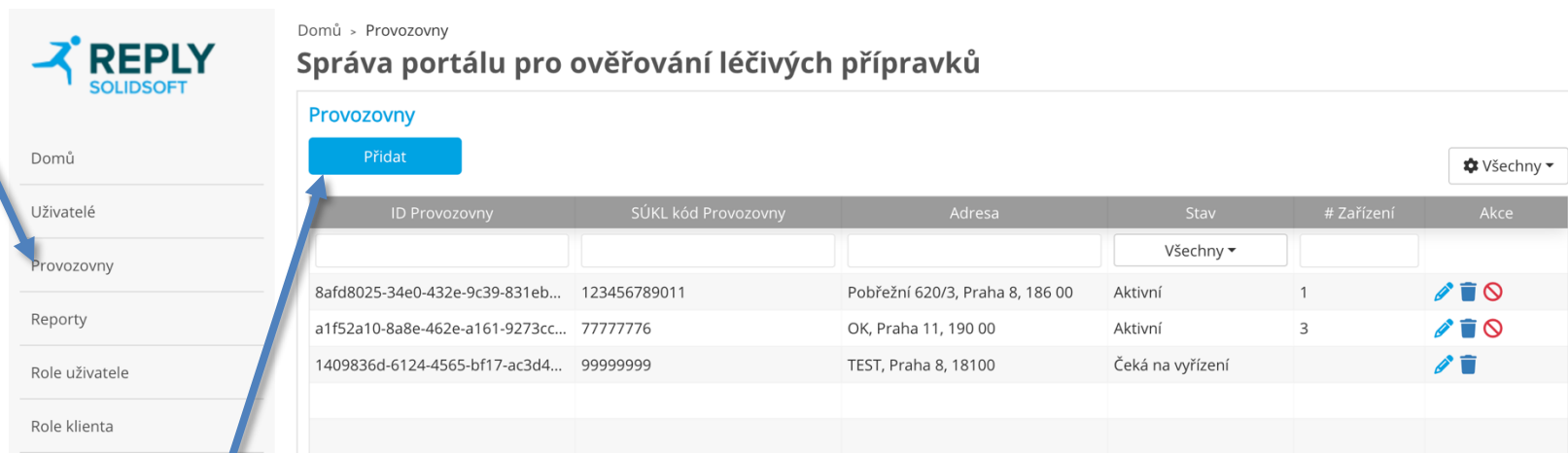
NASTAVENÍ – PŘIDÁNÍ PROVOZOVNY (1)

Volba „Provozovny“ poskytuje funkce pro správu klientských zařízení, které se připojují k NSOL. Ty jsou uvedeny na stránce „Provozovny“.

Každá organizace musí mít definovanou alespoň jednu provozovnu, ve kterém se provádí operace s přípravky.

Každá provozovna by měla být definována v souladu s následujícími kroky.

Výsledkem tohoto procesu je vygenerování přístupových údajů, pro jednotlivé provozovny/zařízení, které musí být vloženy do IT systému uživatele. Vlastní způsob vložení přístupových údajů konzultujte se svým poskytovatelem IT služeb.



Domů > Provozovny

Správa portálu pro ověřování léčivých přípravků

Provozovny

[Přidat](#) ⚙️ Všechny ▾

ID Provozovny	SÚKL kód Provozovny	Adresa	Stav	# Zařízení	Akce
			Všechny ▾		
8afd8025-34e0-432e-9c39-831eb...	123456789011	Pobřežní 620/3, Praha 8, 186 00	Aktivní	1	✎ 🗑️ 🚫
a1f52a10-8a8e-462e-a161-9273cc...	77777776	OK, Praha 11, 190 00	Aktivní	3	✎ 🗑️ 🚫
1409836d-6124-4565-bf17-ac3d4...	99999999	TEST, Praha 8, 18100	Čeká na vyřízení		✎ 🗑️

1. Pro zahájení procesu přidání místa, klikněte na tlačítko „**Přidat**“.



NASTAVENÍ – PŘIDÁNÍ PROVOZOVNY (2)

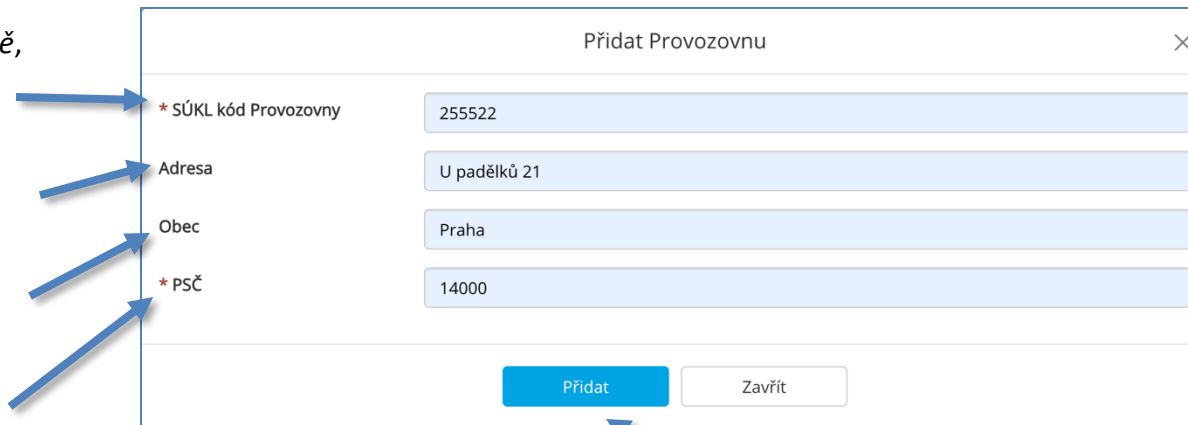
1. Vyplňte následující pole:

Název provozovny: Zadejte *Kód pracoviště*, přidělený SÚKL (11ti místný, nuly zleva není nutné zadávat).

Adresa: Fyzická adresa místa, kde budou prováděny operace s přípravky.

Město: Obec, ve které budou prováděny operace s přípravky.

PSČ: Poštovní směrovací číslo místa, kde budou prováděny operace s přípravky.



The screenshot shows a web form titled "Přidat Provozovnu" with a close button (X) in the top right corner. The form contains four input fields, each with a label and a value: "SÚKL kód Provozovny" (255522), "Adresa" (U padělků 21), "Obec" (Praha), and "PSČ" (14000). The "SÚKL kód Provozovny" and "PSČ" labels have a red asterisk. At the bottom of the form are two buttons: "Přidat" (highlighted in blue) and "Zavřít". Blue arrows point from the text on the left to each of the four input fields and from the "Přidat" button to the text on the right.

2. Pro přidání nové provozovny, klepněte na tlačítko „*Přidat*“.

Pozn.:

SÚKL kód můžete získat např. na: <https://prehledy.sukl.cz/prehledy.html#/lekarny>



**Národní organizace
pro ověřování
pravosti léčiv**

NASTAVENÍ – PŘIDÁNÍ PROVOZOVNY (3)

1. Zobrazí se potvrzovací zpráva o tom, že provozovna byla úspěšně vytvořena.

2. Vytvoření nové provozovny musí nyní potvrdit NOOL. Do té doby bude provozovna ve stavu „Čeká na vyřízení“.

3. Kliknutím na ikonu tužičky lze zobrazit details provozovny.

4. Provozovna má nyní přiřazené „ID provozovny“.

5. K provozovně je přiřazen zadaný „SUKL kód Provozovny“.

Domů > Provozovny

Správa portálu pro ověřování léčivých přípravků

Provozovny

ID Provozovny	SÚKL kód Provozovny	Adresa	Stav	# Zařízení	Akce
8afd8025-34e0-432e-9c39-831eb...	123456789011	Pobřežní 620/3, Praha 8, 186 00	Aktivní	1	<input type="button" value="Editovat"/> <input type="button" value="Odstranit"/>
4434ace8-7f4f-41c7-8a5d-ccf99e3...	255522	U padělků 21, Praha, 14000	Čeká na vyřízení		<input type="button" value="Editovat"/> <input type="button" value="Odstranit"/>
a1f52a10-8a8e-462e-a161-9273cc...	77777776	OK, Praha 11, 190 00	Aktivní	3	<input type="button" value="Editovat"/> <input type="button" value="Odstranit"/>
1409836d-6124-4565-bf17-...	99999999	TEST, Praha 8, 18100	Čeká na vyřízení		<input type="button" value="Editovat"/> <input type="button" value="Odstranit"/>

255522

ID Provozovny: 4434ace8-7f4f-41c7-8a5d-ccf99e319f25

*** SÚKL kód Provozovny**: 255522

Adresa: U padělků 21

Obec: Praha

*** PSČ**: 14000

Provozovna '255522' byla úspěšně vytvořena. ✕



NASTAVENÍ – POSTUP NOOL PŘI VYTVOŘENÍ NOVÉ PROVOZOVNY

NOOL může odeslat požadavek na revizi údajů o provozovně. V takovém případě obdrží hlavní kontakt Organizace e-mail.

Uživatel může informace o provozovně opravit. Při změně údajů se aktivuje tlačítko **“Aktualizovat”**. NOOL poté provede opětovnou revizi.

NOOL může také vytvoření nové provozovny zamítnout. V takovém případě obdrží hlavní kontakt Organizace e-mail. Daná provozovna je poté automaticky smazána.

Vážený uživateli NSOL,

Probíhá kontrola údajů o Provozovně Vaší Organizace s názvem '255522' a ID '4434ace8-7f4f-41c7-8a5d-ccf99e319f25'.

Důvod:

Byly nalezeny nesrovnalosti. Prosíme zkontrolujte uvedené údaje.

Provozovna:

Název	255522
Adresa	U padělků 21
Obec	Praha
PSČ	14000

Provedení těchto změn umožní vašemu NMVO přijmout nevyřízené umístění.

V případě dotazů kontaktujte NOOL. Kontaktní e-mail: registrace@czmvo.cz

S úctou,
Solidssoft Reply Support Team

Toto je automaticky generovaný e-mail. Na tuto zprávu neodpovídejte.

Vážený uživateli NSOL,

Provozovna Vaší Organizace s názvem '255522' a ID '4434ace8-7f4f-41c7-8a5d-ccf99e319f25' byla zamítnuta na základě rozhodnutí NOOL.

Důvod:

Provozovna nesplňuje požadavky.

Údaje o Provozovně:

Název	255522
Adresa	U padělků 22
Obec	Praha
PSČ	14000

S úctou,
Solidssoft Reply Support Team

Toto je automaticky generovaný e-mail. Na tuto zprávu neodpovídejte.

255522

ID Provozovny: 4434ace8-7f4f-41c7-8a5d-ccf99e319f25

* SÚKL kód Provozovny: 255522

Adresa: U padělků 22

Obec: Praha

* PSČ: 14000

Aktualizovat Zavřít



NASTAVENÍ – AKTIVACE PROVOZOVNY A PŘIDÁNÍ ZAŘÍZENÍ (1)

Pokud NOOL provozovnu schválí, objeví se v seznamu provozoven jako **Aktivní**.



Domů > Provozovny

Správa portálu pro ověřování léčivých přípravků

Provozovny

[Přidat](#) ⚙️ Všechny ▾

ID Provozovny	SÚKL kód Provozovny	Adresa	Stav	# Zařízení	Akce
8afd8025-34e0-432e-9c39-831eb...	123456789011	Pobřeží 520/3, Praha 8, 186 00	Aktivní	1	
e5efbd37-a801-4dee-a6ae-844f5d...	255522	U padělků 21, Praha, 14000	Aktivní	0	
a1f52a10-8a8e-462e-a161-9273cc...	77777776	OK, Praha 11, 190 00	Aktivní	3	

6. Po vytvoření provozovny je nutné definovat klientská zařízení. Kliknutím na tužičku lze otevřít detaily provozovny, kde lze nyní zařízení přidávat.

7. Klepnutím na tlačítko „*Přidat*“ spustíte proces definování nových zařízení.

255522

ID Provozovny: e5efbd37-a801-4dee-a6ae-844f5dacc4f6

* SÚKL kód provozovny: 255522

Adresa: U padělků 21

Obec: Praha

* PSČ: 14000

Seznam Zařízení

[Přidat](#) ⚙️ Všechny ▾

ID Zařízení	ID klienta	Role klienta	Stav	Akce
		Všechny ▾	Všechny ▾	

Nebylo nalezeno žádné Zařízení klienta.

[Aktualizovat](#) [Zavřít](#)



NASTAVENÍ – PROVOZOVNY – PŘIDÁNÍ ZAŘÍZENÍ (2)

Přidejte všechny Provozovny kterou budete registrovat v rámci Vaší organizace (místně oddělená pracoviště, provozovny).

Ke každé provozovně přidejte všechna zařízení, která budete chtít registrovat.

Přidat Zařízení

* ID Zařízení

Role klienta

Oprávnění Zařízení

Role lze k

Plný přístup

Stav systému

Testovací Role 1

Testovací Role 2

Počet nutných přístupových klíčů pro pracoviště:

Je možné pro všechna zařízení např. v jedné lékárně konkrétního koncového pracoviště vygenerovat pouze jeden identifikátor.

NOOL musí však mít možnost získat kompletní auditní stopu o výrobku., tj. v informačním systému koncového pracoviště musí být uchováno (a v případě podezření na padělek i doloženo), na kterém konkrétním koncovém zařízení se podezření objevilo, a který konkrétní uživatel s ním v době vzniku podezření pracoval!

Záleží tedy na softwarovém řešení, zda konkrétní zařízení a identifikace uživatele zařízení, na kterém vznikl incident, **umí toto jednoznačně prokázat i bez nutnosti generovat přístupové klíče pro každé** koncové zařízení.

NASTAVENÍ – PROVOZOVNY – PŘIDÁNÍ ZAŘÍZENÍ (3)

1. ID zařízení: může být libovolný text, (např. číslo v evidenci majetku nebo text typu „Vydejní terminal 1“, „Pokladna A“, „Kasa – FMD“, apod.).

Pozn.: **Doporučujeme nepoužívat českou diakritiku (háčky, čárky)!**

2. Zde, ze seznamu lze vybrat (volitelně) roli klienta, kterou bude zařízení umožněno využít konkrétní funkce systému. *Role se předem definují přes stránku „Role klienta“.* Lze přidělit i více rolí.

3. Klikněte na „Přidat“.

Přidat Zařízení

* ID Zařízení

Zarizeni 1

Role klienta

Plný přístup x Testovací Role 2 x

Plný přístup: Role s přiřazenými všemi dostupnými oprávněními
Testovací Role 2: zkušební provoz

Přidat Zavřít



NASTAVENÍ – PROVOZOVNY – PŘIDÁNÍ ZAŘÍZENÍ (4)

Zobrazí se Vám „Přihlašovací údaje uživatele“.

Uložte tyto údaje do libovolného dokumentu (Word, Excel, onenote, wordpad, e-mail, apod.) a uschovejte!

Po kliknutí na ikonu „Zkopírovat“ se text uloží do paměti.

Buďte opatrní, neklikejte na obrazovce někam jinam, aby se okno nezavřelo, dokud si informace nezkopírujete a neuložíte (okno nelze po uzavření znovu otevřít!).

*Doporučení: vygenerované **přístupové kódy** neukládejte pomocí printscreenu, ale **vložte** někam pomocí **CTRL-C/V**. Ušetříte práci Vašich IT kolegů.*

Pozor: Ověřte, že jste si přístupové kódy skutečně uložili! Pokud si přístupové kódy nyní neuložíte, nezbude Vám nic jiného, než příslušné Zařízení zrušit a založit znovu!

Přihlašovací údaje uživatele

Tyto přihlašovací údaje se objeví na obrazovce jen jednou! Pozorně je ZKOPÍRUJTE, abyste mohli nakonfigurovat váš clientský systém!

ID klienta db3f8d28-bf61-45e5-866b-f983449fe198

Tajný klíč uživatele ee64f484-9cf1-46cb-a11a-d1abc3c4da47

Zavřít

Přístupové údaje se skládají z **ID klienta** a **Tajného klíče klienta**. Tyto údaje musí být vloženy do IT systému uživatele. Vložení údajů do IT systému konzultujte se svým dodavatelem IT služeb.

Po zaznamenání přístupových údajů okno zavřete stiskem tlačítka „Zavřít“.

Přístupové údaje jsou citlivé údaje a neměly by být s nikým sdíleny, kromě osob zapojených do procesu připojování zařízení.



NASTAVENÍ – PROVOZOVNY – PŘIDÁNÍ ZAŘÍZENÍ (5)







1. Pro přidání zařízení stiskněte tlačítko **“Přidat”** na kartě **‘Seznam zařízení’**.

2. Po vygenerování přístupových údajů je nové Zařízení zobrazeno v tabulce se zařízeními klienta.

3. Pokud chcete přidat další zařízení stiskněte tlačítko **“Přidat”** a opakujte postup.

Seznam Zařízení

Přidat ⚙️ Všechny ▾

ID Zařízení	ID klienta	Role klienta	Stav	Akce
		Všechny ▾	Všechny ▾	
Terminál	3d35263c-2cc7-4f71-bb4d-bb850a1e0253	Plný přístup	Aktivní	  
Zarizeni 1	db3f8d28-bf61-45e5-866b-f983449fe198	Plný přístup Testovací Role 2	Aktivní	  

Aktualizovat Zavřít



NASTAVENÍ – EDITACE ZAŘÍZENÍ

V některých případech může být potřeba editovat Zařízení.

255522

ID Provozovny: e5efbd37-a801-4dee-a6ae-844f5dacc4f6

* SÚKL kód Provozovny: 255522

Adresa: U padělků 21




Obec: Praha

* PSČ: 14000

Seznam Zařízení

Přidat

Všechny

ID Zařízení	ID klienta	Role klienta	Stav	Akce
		Všechny	Všechny	
Terminál	3d35263c-2cc7-4f71-bb4d-bb850a1e0253	Plný přístup	Aktivní	  

1. K editaci Zařízení klikněte na ikonu „tužičky“ na řádku se Zařízením, jehož nastavení chcete změnit.

2. Zde můžete změnit buď ID zařízení nebo nastavit roli.

3. Jakoukoliv změnu aktivujte tlačítkem „Aktualizovat“, Kliknutím na něj se provedená změna uloží.

Upravit Zařízení klienta

* ID Zařízení: Terminál 2

Role klienta: Plný přístup

Plný přístup: Role s přiřazenými všemi dostupnými oprávněními


Aktualizovat Zavřít



NASTAVENÍ – ZABLOKOVÁNÍ ZAŘÍZENÍ

Mohou nastat okolnosti, kdy je nutné zablokovat Zařízení klienta.

Zablokování Zařízení způsobí, že všechny požadavky z tohoto Zařízení jsou systémem NSOL zamítnuty.

Pro zablokování Zařízení klikněte na ikonku  na řádku Zařízení, které chcete zablokovat.

255522

ID Provozovny: e5efbd37-a801-4dee-a6ae-844f5dacc4f6




* SÚKL kód Provozovny: 255522

Adresa: U padělků 21

Obec: Praha

* PSČ: 14000

Seznam Zařízení

ID Zařízení	ID klienta	Role klienta	Stav	Akce
		Všechny	Všechny	
Terminál	3d35263c-2cc7-4f71-bb4d-bb850a1e0253	Plný přístup	Aktivní	  

Zablokovat

Chcete zablokovat Zařízení s ID zařízení Terminál?

Objeví se vyskakovací okno s potvrzením zablokování. Pro potvrzení zablokování klikněte na tlačítko „Zablokovat“.



NASTAVENÍ – OBNOVENÍ ZABLOKOVANÉHO ZAŘÍZENÍ

Činnost zablokováného Zařízení uživatele může být znovu obnovena.

Požadavky ze Zařízení budou opět zpracovávány systémem NSOL.

255522

ID Provozovny: e5efbd37-a801-4dee-a6ae-844f5dacc4f6

* SÚKL kód Provozovny: 255522

Adresa: U padělků 21




Obec: Praha

* PSČ: 14000

Seznam Zařízení

Přidat

Všechny


ID Zařízení	ID klienta	Role klienta	Stav	Akce
		Všechny	Všechny	
Terminál	3d35263c-2cc7-4f71-bb4d-bb850a1e0253	Plný přístup	Zablokováno	  

Aktualizovat Zavřít

Obnovit

Do you want to reinstate the client equipment Terminál?

Obnovit Zavřít

K obnovení činnosti zablokováného Zařízení klikněte na ikonku  a následně na tlačítko „Obnovit“ ve vyskakovacím okně.



NASTAVENÍ – EDITACE PROVOZOVNY ZE STRANY NOOL

NOOL může navrhnout změnu údajů existující Provozovny. V takovém případě obdrží hlavní kontakt Organizace e-mail s informací o navrhované změně.

Provozovna, u které byla navržena změna, bude zobrazena v „Seznamu provozoven“ **tučně**. Kliknutím na ikonu ☰ lze zobrazit provedené změny. Tyto změny může uživatel schválit, nebo zamítnout.

Domů > Provozovny

Správa portálu pro ověřování léčivých přípravků

Provozovny

Přidat

Zobrazit pouze Provozovny s navrženými změnami Všechny ▾

ID Provozovny	SÚKL kód Provozovny	Adresa	Stav	# Zařízení	Akce
			Všechny ▾		
8afd8025-34e0-432e-9c39-831eb...	123456789011	Pobřežní 620/3, Praha 8, 186 00	Aktivní	1	  
e5efbd37-a801-4dee-a6ae-844f5d...	255522	U padělků 21, Praha, 14000	Matřička	2	  
a1f52a10-8a8e-462e-a161-9273cc...	77777776	OK, Praha 11, 190 00	Aktivní	3	  
1409836d-6124-4565-bf17-ac3d4...	99999999	TEST, Praha 8, 18100	Čeká na vyřízení		 

Vážený/á pane/paní

Informujeme Vás, že pracovníci NOOL, z.s. provedli navrhovanou změnu v údajích o Provozovně s názvem '255522' a ID 'e5efbd37-a801-4dee-a6ae-844f5dacc4f6'.

Upozorňujeme, že v navrhovaných údajích o Provozovně mohou být provedeny další změny.

Podle níže uvedeného odkazu si můžete prohlédnout navrhovanou změnu:

<https://portal-cz-iqe.nmvo.eu/Locations/Location/ProposedChange/e5efbd37-a801-4dee-a6ae-844f5dacc4f6>

V případě dotazů kontaktujte NOOL. Kontaktní e-mail: registrace@czmvo.cz

S úctou,
Solidsoft Reply Support Team

Toto je automaticky generovaný e-mail. Na tuto zprávu neodpovídejte.

Kontrola navržených změn v údajích o Provozovně

Zkontrolujte navrhované změny údajů o Provozovně s ID: e5efbd37-a801-4dee-a6ae-844f5dacc4f6.

SÚKL kód Provozovny	255522	>	255522
Adresa	U padělků 21	>	U padělků 212
Obec	Praha	>	Praha
PSČ	14000	>	14000

Schválit

Zamítnutí

Zavřít



Národní organizace
pro ověřování
pravosti léčiv

NASTAVENÍ – EDITACE PROVOZOVNY

Údaje spojené s provozovnou je možné editovat, tj.:

- SÚKL kód Provozovny
- Adresa
- Město
- PSČ

Pokud dojde ke změně údajů v některých z těchto čtyř polí, rozsvítí se tlačítko „Aktualizovat“, kterým Uživatel změnu potvrdí.

Není možné měnit „Identifikátor provozovny“, ten je generován automaticky.

Pole ‘Zákonné informace’ je povinné pole při registraci nové provozovny. Vyplní NOOL při autorizaci registrace provozovny.

Z okna editace provozovny je také možné přidávat nová Zařízení a spravovat stávající Zařízení v dané provozovně.







Domů > Provozovny

Správa portálu pro ověřování léčivých přípravků

Provozovny

Přidat

Všechny

ID Provozovny	SÚKL kód Provozovny	Adresa	Stav	Zákonné informace	# Zařízení	Akce
			Všechny			
09633656-33e7-4d16-b...	190019	Test adresa, 19000	Aktivní	Test Nool	1	  
b766e530-87f8-40ba-bc...	789456	Pobřežní 123, Praha 8, ...	Aktivní	Velkoobchod 123	0	  

255522

ID Provozovny: e5efbd37-a801-4dee-a6ae-844f5dac613

* SÚKL kód Provozovny: 255522

Adresa: U padělků 21




Obec: Praha

* PSČ: 14000

Seznam Zařízení

Přidat

Všechny

ID Zařízení	ID Klienta	Role klienta	Stav	Akce
		Všechny	Všechny	
Terminál	3d35263c-2cc7-4f71-bb4d-bb850a1e0253	Plný přístup	Aktivní	  

Aktualizovat Zavřít



Národní organizace
pro ověřování
pravosti léčiv



Pro editaci údajů provozovny, klikněte na ikonu tužky v řádku dané Provozovny.

NASTAVENÍ – ZABLOKOVÁNÍ PROVOZOVNY

Může nastat situace, kdy bude zapotřebí **zablokovat** Provozovnu.












Při zablokování Provozovny budou veškeré požadavky na NSOL ze všech zařízení dané Provozovny zamítnuty.

Domů > Provozovny

Správa portálu pro ověřování léčivých přípravků

Provozovny

Přidat Všechny ▾

ID Provozovny	SÚKL kód Provozovny	Adresa	Stav	# Zařízení	Akce
			Všechny ▾		
8afd8025-34e0-432e-9c39-831eb...	123456789011	Pobřežní 620/3, Praha 8, 186 00	Aktivní	1	  
e5efbd37-a801-4dee-a6ae-844f5d...	255522	U padělků 21, Praha, 14000	Aktivní	1	  
a1f52a10-8a8e-462e-a161-9273cc...	77777776	OK, Praha 11, 190 00	Aktivní	3	  
1409836d-6124-4565-bf17-ac3d4...	99999999	TEST, Praha 8, 18100	Čeká na vyřízení		 

Pro zablokování Provozovny klikněte na ikonu „Zablokování“ vedle příslušné Provozovny.



Zablokovat Provozovny ✕

Chcete zablokovat Provozovnu 255522?

Potvrzovací okno vybědne uživatele aby volbu potvrdil. Klikněte na „Zablokovat“.



NASTAVENÍ – OBNOVENÍ ZABLOKOVANÉ PROVOZOVNY

Zablokovaná Provozovna může být obnovena. Tím budou požadavky na NSOL opět přijímány.

Pro obnovení zablokované Provozovny klikněte na ikonu ↻ vedle příslušné Provozovny.












Domů > Provozovny

Správa portálu pro ověřování léčivých přípravků

Provozovny

Přidat

Všechny

ID Provozovny	SÚKL kód Provozovny	Adresa	Stav	# Zařízení	Akce
8afd8025-34e0-432e-9c39-831eb...	123456789011	Pobřežní 620/3, Praha 8, 186 00	Aktivní	1	  
e5efbd37-a801-4dee-a6ae-844f5d...	255522	M. podžitě 21, Praha, 11000	Zablokováno	1	  
a1f52a10-8a8e-462e-a161-9273cc...	77777776	OK, Praha 11, 190 00	Aktivní	3	  
1409836d-6124-4565-bf17-ac3d4...	99999999	TEST, Praha 8, 18100	Čeká na vyřízení		 

Obnovit Provozovnu

Chcete obnovit Provozovnu 255522?

Obnovit Zavřít

Potvrďte kliknutím na „Obnovit“.



NASTAVENÍ – ZRUŠENÍ PROVOZOVNY

V některých případech může být potřeba Provozovnu vymazat, např. pokud je lékárna v daném místě uzavřena, nebo pokud v daném místě již neprobíhají žádné operace s přípravky.











Pro zrušení Provozovny klikněte na ikonu popelnice vedle Provozovny, která má být odstraněna.

Domů > Provozovny

Správa portálu pro ověřování léčivých přípravků

Provozovny

[Přidat](#) ⚙️ Všechny ▾

ID Provozovny	SÚKL kód Provozovny	Adresa	Stav	# Zařízení	Akce
			Všechny ▾		
8afd8025-34e0-432e-9c39-831eb...	123456789011	Pobřežní 620/3, Praha 8, 186 00	Aktivní	1	  
e5efbd37-a801-4dee-a6ae-844f5d...	255522	U padělků 21, Praha, 14000	Zablokováno	1	 
a1b3c4d5-e6f7-890a-bcde-fghijklm...	77777776	OK, Praha 11, 190 00	Aktivní	3	  
1409836d-6124-4565-bf17-ac3d4...	99999999	TEST, Praha 8, 18100	Čeká na vyřízení		 

Objeví se dialogové okno, které informuje o počtu zařízení, která jsou v dané provozovně zahrnuta. Aby nedošlo k nechtěnému smazání, je nutné zadat přesný název Provozovny.

Zrušit Provozovnu ✕

Chcete zrušit Provozovnu 255522?

Počet zahrnutých Zařízení: 2

Chcete-li pokračovat, napište "255522"

Potvrďte kliknutím na "Zrušit".



**Národní organizace
pro ověřování
pravosti léčiv**

Upozornění: Pokud bude Provozovna zrušena, nepůjde provést reaktivaci vyřazených balení, protože ID provozovny bude **trvale** deaktivováno. Používejte tedy s opatrností.

NASTAVENÍ – ZRUŠENÍ ZAŘÍZENÍ

Pro zrušení Zařízení klikněte na ikonu popelnice vedle zařízení, které má být odstraněno.



255522

ID Provozovny: e5efbd37-a801-4dee-a6ae-844f5dacc4f6

* SÚKL kód Provozovny: 255522

Adresa: U padělků 21







Obec: Praha

* PSČ: 14000

Seznam Zařízení

Přidat

Všechny

ID Zařízení	ID klienta	Role klienta	Stav	Akce
		Všechny	Všechny	
Terminál	3d35263c-2cc7-4f71-bb4d-bb850a1e0253	Plný přístup	Aktivní	  
Zarizeni 1	db3f8d28-bf61-45e5-866b-f983449fe198	Plný přístup Testovací Role 2	Aktivní	  

Potvrďte kliknutím na „Zrušit“.

Delete Equipment

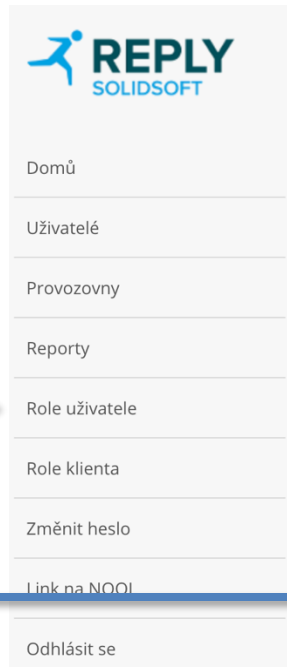
Chcete zrušit Zařízení s ID zařízení Terminál?

Zrušit Zavřít



ROLE UŽIVATELE – HLAVNÍ

„Role Uživatelé“ jsou přístupné z hlavní stránky.



Tabulka se všemi oprávněními, která jsou k dispozici.

Popis toho, jakou funkci konkrétní oprávnění povoluje/zakazuje.

Klikem na „Aktualizovat“ se uloží provedené změny v názvu nebo popisu role. Tlačítko je zašedlé a nelze na něj kliknout pokud nedošlo k žádným úpravám.

Vrátit provedené změny před tím než došlo k uložení/aktualizaci dat, lze přes tlačítko „Vrácení“. Tlačítko je je zašedlé a nelze na něj kliknout pokud nedošlo k žádným úpravám.

Domů > Role uživatele

Správa portálu pro ověřování léčivých přípravků

Role uživatele

* Role: Super-uživatel Lékárna

Název Role: Super-uživatel Lékárna

Popis: Udělí je Uživateli úplnou sadu oprávnění

Kategorie	Právo	Popis	Přiřazeno
Všechny			Všechny
Balení	Označeno jako Vydané	Umožňuje označit jedno nebo více balení jako Vydaná	<input checked="" type="checkbox"/>
Balení	Označeno jako Vzorek	Umožňuje označit jedno nebo více balení jako Vzorek	<input checked="" type="checkbox"/>
Balení	Označeno jako Zničené	Umožňuje označit jedno nebo více balení jako Zničená	<input checked="" type="checkbox"/>
Provozovny	Ovládání	Umožňuje vytvářet a editovat Provozovny dané Organizace	<input checked="" type="checkbox"/>

Existují tři kategorie oprávnění:

- „Report“ - umožňuje uživateli generovat a spravovat sestavy. Vztahují se pro každou sestavu jednotlivě.
- „Balení“ - umožňuje ověřovat balení a provádět nad nimi transakce.
- „Provozovny“ – Umožňuje vytvářet a editovat provozovny dané organizace.

Název role nebo její popis lze změnit úpravou textu v polích „Název role“ nebo „Popis“ a změnu potvrdit tlačítkem „Aktualizovat“.

Ve výchozím nastavení jsou nové role vytvářeny bez oprávnění. Klikem na posuvník dané oprávnění aktivujete (udělíte) nebo deaktivujete (odvoláte).

Záznamy v řádcích lze seřadit nebo také filtrovat.



Národní organizace
pro ověřování
pravosti léčiv

ROLE UŽIVATELE – PŘIDÁNÍ

Přidat roli Uživatele

* Název Role: TEST1

Popis: testovací role

Přidat Zavřít

Přidání

Zadejte název a popis Role. Vytvoření nové role je potvrzeno po kliknutí na tlačítko „Přidat“, kdy se dialog uzavře a uživatel je navracen zpět na hlavní stránku „Role klienta“. Nová role byla přidána.

Při pokusu o přidání Role se stejným názvem, jako má jiná již existující, se zobrazí upozornění.

Domů > Role uživatele

Správa portálu pro ověřování léčivých přípravků

Role uživatele

Přidat

* Role: TEST1 Aktualizovat

* Název Role: TEST1 Vrácení

Popis: testovací role Zrušit

Kategorie	Právo	Popis	Přiřazeno
Všechny			Všechny

Role Uživatele "TEST1" byla úspěšně vytvořena. ✕

Přidat roli Uživatele

* Název Role: TEST1

Popis: test

Již existuje Role s tímto jménem.

Přidat Zavřít

Po úspěšném vytvoření nové role se na hlavní stránce rolí krátce zobrazí potvrzovací zpráva.



ROLE UŽIVATELE – AKTUALIZACE A VRÁCENÍ

Název 'Role' nebo 'Popis',
u kterých došlo ke změně.

Role uživatele

Přidat

* Role TEST1 Aktualizovat

* Název Role TEST1 - úprava Vrácení

Popis testovací role Zrušit

Kategorie	Právo	Popis	Přiřazeno
Všechny			Všechny
Balení	Označeno jako Vydané	Umožňuje označit jedno nebo více balení jako Vydaná	<input checked="" type="checkbox"/>
Balení	Označeno jako Vzorek	Umožňuje označit jedno nebo více balení jako Vzorek	<input checked="" type="checkbox"/>
Balení	Označeno jako Zničené	Umožňuje označit jedno nebo více balení jako Zničená	<input type="checkbox"/>
Provozovny	Ovládání	Umožňuje vytvářet a editovat Provozovny dané Organizace	<input type="checkbox"/>

Po uložení změn za pomoci tlačítka „Aktualizovat“ se krátce zobrazí potvrzovací zpráva.

Tlačítka „Aktualizovat“ a „Vrácení“ jsou aktivní pouze v případě, že daná role byla upravována.

Nová Role nemá ve výchozím nastavení žádná oprávnění. Ve sloupci „Přiřazeno“ lze kliknutím na přepínač přidělit/odebrat jednotlivá oprávnění.

Aktualizace

Po kliknutí na tlačítko „Aktualizovat“ se zobrazí dialogové okno „Aktualizovat Roli“. Kliknutím na tlačítko „Aktualizovat“ potvrdíte uložení provedených změn. Při volbě „Zavřít“ se okno zavře bez toho, aby byly změny uloženy.

Aktualizovat Roli uživatele

Oprávnění přidružená k roli budou změněna a budou použita pro všechny uživatele přidružené k roli.

Chcete aktualizovat Roli uživatele TEST1?

Aktualizovat Zavřít

Mohou se objevit různá dialogová okna Aktualizovat Roli v závislosti na tom, zda byla provedena změna v oprávněních, či nikoli.

Vrácení

Pokud se změní oprávnění (je uděleno / odvoláno) nebo se upraví popis, tlačítka „Vrácení“ a „Aktualizovat“ se stanou aktivními a lze je využít. Po kliknutí na tlačítko „Vrácení“ je zobrazeno dialogové okno, ve kterém lze pomocí tlačítka „Vrácení“ provést obnovu provedených změn.

Vrácení

Chcete vrátit provedené změny?

Vrácení Zavřít



ROLE UŽIVATELE – ZRUŠIT

Zrušit Roli uživatele

Role bude odebrána všem Uživatelům, kteří jsou s ní aktuálně spojeni.

Chcete smazat Roli uživatele TEST1?

Zrušit Zavřít

Po úspěšném odstranění Role se na hlavní stránce rolí klienta krátce zobrazí potvrzovací zpráva.

Role Uživatele 'TEST1' byla úspěšně zrušena.

Zrušit

Kliknutím na tlačítko „Zrušit“ v dialogovém okně „Zrušit Roli uživatele“ smažete roli uživatele. Je také zobrazena potvrzovací zpráva.

Domů > Role uživatele

Správa portálu pro ověřování léčivých přípravků

Role uživatele

Přidat

* Role

Distributor 1.

Aktualizovat

* Název Role

Distributor 1.

Vrácení

Popis

Role pro distributora 1.

Zrušit



ROLE KLIENTA – HLAVNÍ

„Role Klienta“ jsou přístupné z hlavní stránky.

Tabulka se všemi oprávněními, která jsou k dispozici.

Popis toho, jakou funkci konkrétní oprávnění povoluje/zakazuje.

Kliknutím na „Aktualizovat“ se uloží provedené změny v názvu nebo popisu role. Tlačítko je zašedlé a nelze na něj kliknout pokud nedošlo k žádným úpravám.

Provedené změny lze vrátit před uložením/aktualizací dat pomocí tlačítka „Vrácení“. Tlačítko je zašedlé a nelze na něj kliknout, pokud nedošlo k žádným úpravám.

Záznamy v řádcích lze seřadit nebo také filtrovat.

Kategorie	Právo	Popis	Přiřazeno
Všechny			Všechny
Balení	Označeno jako Aktivní	Umožňuje označit jedno nebo více balení jako aktivní (reaktivovat)	<input checked="" type="checkbox"/>
Balení	Označeno jako Vydané	Umožňuje označit jedno nebo více balení jako Vydaná	<input checked="" type="checkbox"/>
Balení	Označeno jako Vzorek	Umožňuje označit jedno nebo více balení jako Vzorek	<input checked="" type="checkbox"/>
Balení	Označeno jako Zničené	Umožňuje označit jedno nebo více balení jako Zničená	<input checked="" type="checkbox"/>
Balení	Stav	Umožňuje získat aktuální stav systému	<input checked="" type="checkbox"/>
Balení	Verifikace	Umožňuje verifikovat balení	<input checked="" type="checkbox"/>

Existují dvě kategorie oprávnění:

- „Report“ - umožňuje uživateli generovat a spravovat sestavy. Vztahuje se na každou sestavu jednotlivě.
- „Balení“ - umožňuje ověřovat balení a provádět nad nimi transakce.

Název role nebo její popis lze změnit úpravou textu v polích „Název role“ nebo „Popis“ a změnu potvrdit tlačítkem „Aktualizovat“.

Klikem na posuvník dané oprávnění aktivujete (udělíte) nebo deaktivujete (odvoláte).



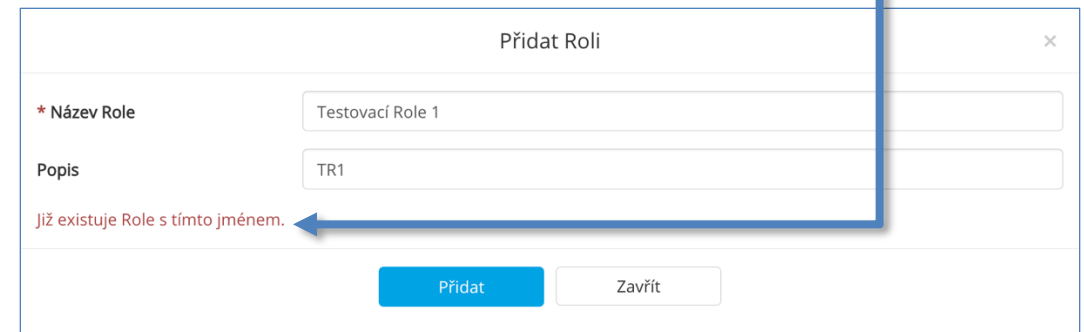
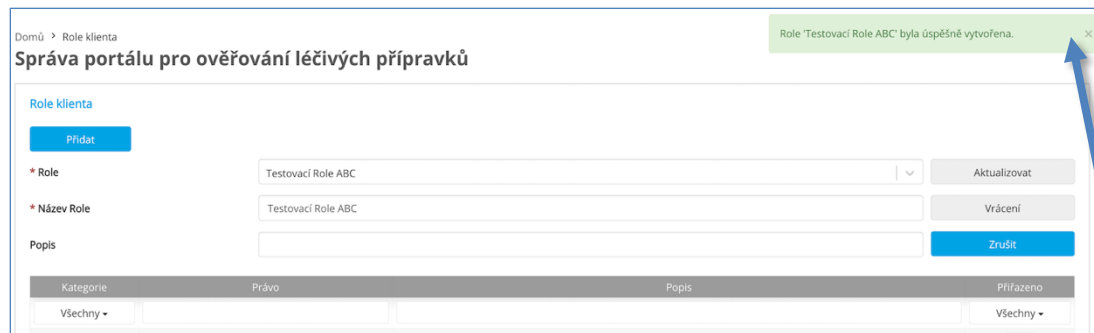
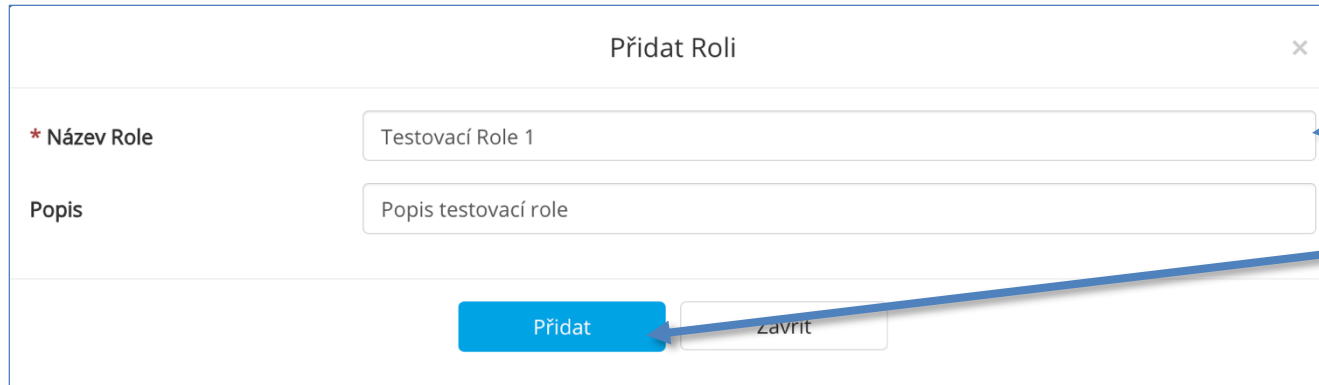
**Národní organizace
pro ověřování
pravosti léčiv**

ROLE KLIENTA – PŘIDÁNÍ

Přidání

Zadejte název a popis Role. Vytvoření nové Role je potvrzeno po kliku na tlačítko „*Přidat*“, kdy se dialog uzavře a uživatel je navrácen zpět na hlavní stránku Role klienta. Nová role byla přidána.

Při pokusu o přidání Role se stejným názvem, jako má jiná již existující se zobrazí upozornění.



Po úspěšném vytvoření nové Role se na hlavní stránce rolí klienta krátce zobrazí potvrzovací zpráva.



ROLE KLIENTA – AKTUALIZACE A VRÁCENÍ

Název Role a/nebo Popis, u kterých došlo ke změně.

Role klienta

Přidat

* Role: Testovací Role

* Název Role: Testovací Role

Popis: Testovací Role Klienta - Popis

Kategorie	Právo	Popis	Přířazeno
Všechny			Všechny
Balení	Nahrání produktových dat	Umožňuje načíst produktová data z katalogu produktů	<input checked="" type="checkbox"/>
Balení	Označeno jako Aktivní	Umožňuje označit jedno nebo více balení jako aktivní (reaktivovat)	<input checked="" type="checkbox"/>
Balení	Označeno jako Vydané	Umožňuje označit jedno nebo více balení jako Vydaná	<input type="checkbox"/>
Balení	Označeno jako Vzorek	Umožňuje označit jedno nebo více balení jako Vzorek	<input type="checkbox"/>

Po uložení změn za pomoci tlačítka „Aktualizovat“ se krátce zobrazí potvrzovací zpráva.

Tlačítka „Aktualizovat“ a „Vrácení“ jsou aktivní pouze v případě, že daná Role byla upravována.

Nová Role nemá ve výchozím nastavení žádná oprávnění. Ve sloupci „Přířazeno“ lze kliknutím na přepínač přidělit/odebrat jednotlivá oprávnění.

Aktualizace

Po kliknutí na tlačítko „Aktualizovat“ se zobrazí dialogové okno „Aktualizovat Roli“. Kliknutím na tlačítko „Aktualizovat“ potvrdíte uložení provedených změn, při volbě „Zavřít“ se okno zavře bez toho aby byly změny uloženy.

Aktualizovat Roli

Oprávnění Role budou změněna a budou použita pro všechny klienty, kteří jsou s Rolí aktuálně spojeni.

Dotčené ID klienta:

- 4f84dea2-cb8d-45f2-ba04-1b8731b3b0be

Chcete aktualizovat Roli Testovací Role?

Aktualizovat Zavřít

Mohou se objevit různá dialogová okna Aktualizovat Roli v závislosti na tom, zda byla provedena změna v oprávněních, či nikoli. Pokud byla v oprávněních provedena změna, v dialogovém okně se zobrazí ID klientů, kterých se změna dotkne.

Pokud se změna týkala pouze názvu a/nebo popisu role klienta, dialog nebude zmiňovat ID klienta.

Aktualizovat Roli

Chcete aktualizovat Roli Testovací Role?

Aktualizovat Zavřít

Vrácení

Pokud se změní oprávnění (je uděleno/odvoláno) nebo se upraví popis, tlačítka „Vrácení“ a „Aktualizovat“ se stanou aktivními a lze je využít. Po kliknutí na tlačítko „Vrácení“ je zobrazeno dialogové okno v kterém lze přes „Vrácení“ provést obnovu provedených změn.

Vrácení

Chcete vrátit provedené změny?

Vrácení Zavřít



Národní organizace
pro ověřování
pravosti léčiv

ROLE KLIENTA – ZRUŠIT

Zrušit Roli ×

Role bude odebrána všem klientům, kteří jsou s ní aktuálně spojeni.

Dotčené ID klienta: **Žádný**

Chcete odstranit roli klienta **Testovací Role ABC**?

Zrušit

Zrušit

Kliknutím na tlačítko **“Zrušit”** v dialogovém okně „Zrušit Roli“ smažete Roli klienta a uživatel je navrácen zpět na hlavní stránku *Role klienta*.
Také se zobrazí potvrzovací zpráva.

Po úspěšném odstranění role se na hlavní stránce rolí klienta krátce zobrazí potvrzovací zpráva.

Role klienta

* Role

Název Role

Role 'Testovací Role ABC' byla úspěšně zrušena. ×



OPRÁVNĚNÍ KLIENTA – HLAVNÍ

Volba „Oprávnění klienta“ umožňuje uživatelům přidávat, aktualizovat a odstraňovat oprávnění a nastavovat jejich tajný klíč.

Pro přidání oprávnění, klikněte na tlačítko „Přidat nové Oprávnění“.

Pro editaci oprávnění použijte ikonu tužky.
Pro odstranění oprávnění použijte ikonu koše.

U každého oprávnění jsou časové údaje a seznam akcí, které s ním souvisejí a také to zároveň zda je oprávnění primární nebo sekundární.

Záznamy lze setřídít kliknutím na název sloupce, podle kterého chceme třídit. Opakovaným kliknutím se mění směr třídění.

Záznamy v řádcích lze filtrovat.

Název oprávnění slouží k identifikaci uživatele v rámci organizace.

Tlačítko „Předchozí/Další“ stránka lze použít k procházení seznamu uživatelů (v závislosti na počtu záznamů).

Tajný klíč - seznam ikon

- + Ikona ‚plus‘ slouží pro přidání sekundárního tajného klíče.
- ↑ Ikona ‚šipka‘ vymění tajný klíč tak, že se z primárního stane sekundární a naopak.
- 🗑 Ikona ‚koš‘ slouží k odstranění sekundárního tajného klíče.
- 🔄 Ikona ‚recyklujte‘ slouží pro obnovení tajného klíče.
- ℹ Ikona ‚Informace‘ pro zobrazení podrobností o pověření s jeho primárním nebo sekundárním tajným klíčem.

Název Oprávnění	ID klienta	Role klienta	Datum přidání (UTC)	Aktivity klienta	Tajné klíče
Oprávnění 1.	0463ce49-e77b-4c31-815f-256746997c98	Plný přístup	21. 10. 2024 8:49:17		21. 10. 2024 - Primární 21. 10. 2024 - Sekundární
Oprávnění 2.	dd95ddd4f-c473-415f-9ce6-9aa97ad57b60	Plný přístup	21. 10. 2024 8:50:46		21. 10. 2024 - Primární
Oprávnění 3.	fd8f9bcf-a8c2-4f9e-9552-ec1c3c4af5e	Plný přístup	21. 10. 2024 10:54:49		21. 10. 2024 - Primární



OPRÁVNĚNÍ KLIENTA – PŘIDÁNÍ OPRÁVNĚNÍ

Domů > Oprávnění klienta

Správa portálu pro ověřování léčivých přípravků

Přidat nové Oprávnění

Název Oprávnění	ID klienta	Role klienta	Datum přidání (UTC)	Aktivity klienta	Tajné kódy
		Všechny ▾			
Oprávnění 1.	0463ce49-e77b-4c31-81...	Plný přístup ⓘ	21. 10. 2024 8:49:17		21. 10. 2024 - Primární 21. 10. 2024 - Sekundární ⓘ
Oprávnění 2.	dd95ddd-c473-415f-9c...	Plný přístup ⓘ	21. 10. 2024 8:50:46		21. 10. 2024 - Primární ⓘ
Oprávnění 3.	fd8f9bcf-a8c2-4fce-955...	Plný přístup ⓘ	21. 10. 2024 10:54:49		21. 10. 2024 - Primární ⓘ

1. Pro přidání oprávnění, klikněte na tlačítko „Přidat nové Oprávnění“. Následně se zobrazí dialogové okno.

Přidat nové Oprávnění

* **Název Oprávnění**

* **Role klienta**

Plný přístup: Role s přiřazenými všemi dostupnými oprávněními

Primární klientské Oprávnění

These Client Credentials will be shown one time on the screen. Please copy them to configure your client system!

Název Oprávnění

ID klienta

Tajný klíč uživatele

Název oprávnění slouží k identifikaci uživatele v rámci organizace.

2. Zadejte název oprávnění a vyberte požadovanou roli z dostupného seznamu rolí. Kliknutím na tlačítko „Přidat“ oprávnění aktivujete.

Obě pole jsou povinná a v rozbalovacím seznamu „Role klienta“ lze vybrat z více možností Klientské role. „Role klienta“ lze definovat v sekci „Klientské role“.

Po potvrzení se v následujícím okně zobrazí ID klienta a jeho tajný klíč. Je nutné si tyto údaje zaznamenat, protože se zobrazí pouze jednou. Doporučujeme tyto údaje zkopírovat do textového souboru pro budoucí použití.















**Národní organizace
pro ověřování
pravosti léčiv**

OPRÁVNĚNÍ KLIENTA – EDITACE OPRÁVNĚNÍ

Domů > Oprávnění klienta

Správa portálu pro ověřování léčivých přípravků

Přidat nové Oprávnění

Název Oprávnění	ID klienta	Role klienta	Datum přidání (UTC)	Aktivity klienta	Tajné kódy
		Všechny ▾			
Oprávnění 1.	0463ce49-e77b-4c31-81...	Plný přístup ⓘ	21. 10. 2024 8:49:17	 	21. 10. 2024 - Primární 21. 10. 2024 - Sekundární   ⓘ
Oprávnění 2.	dd95dddf-c473-415f-9c...	Plný přístup ⓘ	21. 10. 2024 8:50:46	 	21. 10. 2024 - Primární   ⓘ
Oprávnění 3.	fd8f9bcf-a8c2-4fce-955...	Plný přístup ⓘ	21. 10. 2024 10:54:49	 	21. 10. 2024 - Primární   ⓘ

Kliknutím na informační ikonu “i” vedle uživatelské role se zobrazí dialogové okno se seznamem všech oprávnění pro danou roli.

Plný přístup

- Report - Smluvní distributoři: Umožňuje vytvářet, číst a rušit reporty: Smluvní distributoři
- Report - Report Šarže pro koncové uživatele: Umožňuje vytvářet, číst a rušit reporty: Pohyb šarže pro koncového uživatele
- Report - Report Auditní stopa balení pro koncové uživatele: Umožňuje vytvářet, číst a rušit reporty: Auditní stopa Balení pro koncového uživatele
- Report - Report Balení pro koncové uživatele: Umožňuje vytvářet, číst a rušit reporty: Pohyb Balení pro koncového uživatele
- Report - Aktivity při správě Organizace: Umožňuje vytvářet, číst a mazat report: Činnosti administrace Organizace
- Report - Změny stavu balení LP: Umožňuje vytvářet, číst a rušit reporty: Změny stavu balení LP
- Report - Katalog produktů a klientská data: Umožňuje vytvářet, číst a rušit reporty: K3 - Katalog produktů a data klientů
- Report - Vrácená balení LP: Umožňuje vytvářet, číst a rušit reporty: Vrácená balení LP
- Report - Transakční logy uživatelských reportů: Umožňuje vytvářet, číst a rušit reporty: Transakční protokol
- Tajné kódy - Ovládání: Umožňuje vytvářet, regenerovat, vyměňovat a odstraňovat Tajné kódy v rámci své Organizace.

Zavřít



1. Pro editaci existujícího oprávnění klikněte na ikonu tužky. Následně se zobrazí dialogové okno.
2. Po provedení změny v názvu oprávnění nebo přidání/odebrání role klienta je nutné změnu potvrdit tlačítkem “Aktualizovat”. Provedená změna se následně promítne v seznamu oprávnění.

Oprávnění 1.

* **Název Oprávnění**

* **Role klienta**

Plný přístup: Role s přiřazenými všemi dostupnými oprávněními























Národní organizace
pro ověřování
pravosti léčiv

OPRÁVNĚNÍ KLIENTA – ZRUŠENÍ OPRÁVNĚNÍ

Domů > Oprávnění klienta

Správa portálu pro ověřování léčivých přípravků

Přidat nové Oprávnění

Název Oprávnění	ID klienta	Role klienta	Datum přidání (UTC)	Aktivity klienta	Tajné kódy
		Všechny ▾			
Oprávnění 1.	0463ce49-e77b-4c31-81...	Plný přístup ⓘ	21. 10. 2024 8:49:17	 	21. 10. 2024 - Primární 21. 10. 2024 - Sekundární  
Oprávnění 2.	dd95dddf-c473-415f-9c...	Plný přístup ⓘ	21. 10. 2024 8:50:46	 	21. 10. 2024 - Primární  
Oprávnění 3.	fd8f9bcf-a8c2-4fce-955...	Plný přístup ⓘ	21. 10. 2024 10:54:49	 	21. 10. 2024 - Primární  
Oprávnění 4.	2536ece3-cd6d-4620-9e...	Plný přístup ⓘ	21. 10. 2024 12:04:03	 	21. 10. 2024 - Primární  
Oprávnění 5.	d6458fee-e678-4ff2-a4e...	Plný přístup ⓘ	21. 10. 2024 12:23:57	 	21. 10. 2024 - Primární  



1. Pro zrušení oprávnění klikněte na ikonu koše. Následně se zobrazí dialogové okno.

2. Po zrušení oprávnění je nutné změnu potvrdit tlačítkem "Zrušit". Provedená změna se následně projeví v seznamu oprávnění.

Zrušit Oprávnění ✕

Chcete zrušit Oprávnění klienta se jménem **Oprávnění 5.**

Upozornění: Uživatelé, kteří jsou neaktivní déle než 365 dní, budou systémem automaticky pozastaveni. NMVO může takové uživatele obnovit.













Národní organizace
pro ověřování
pravosti léčiv

OPRÁVNĚNÍ KLIENTA – VYTVOŘENÍ SEKUNDÁRNÍHO TAJNÉHO KLÍČE

Domů > Oprávnění klienta

Správa portálu pro ověřování léčivých přípravků

Přidat nové Oprávnění

Název Oprávnění	ID klienta	Role klienta	Datum přidání (UTC)	Aktivity klienta	Tajné kódy
		Všechny ▾			
Oprávnění 1.	0463ce49-e77b-4c31-8...	Plný přístup ⓘ	21. 10. 2024 8:49:17	 	21. 10. 2024 - Primární 21. 10. 2024 - Sekundární
Oprávnění 2.	dd95dddf-c473-415f-9c...	Plný přístup ⓘ	21. 10. 2024 8:50:46	 	21. 10. 2024 - Primární 21. 10. 2024 - Sekundární
Oprávnění 3.	fd8f9bcf-a8c2-4fce-955...	Plný přístup ⓘ	21. 10. 2024 10:54:49	 	21. 10. 2024 - Primární
Oprávnění 4.	2536ece3-cd6d-4620-9...	Plný přístup ⓘ	21. 10. 2024 12:04:03	 	21. 10. 2024 - Primární
Oprávnění 5.	d6458fee-e678-4ff2-a4...	Plný přístup ⓘ	21. 10. 2024 12:23:57	 	21. 10. 2024 - Primární



1. Kliknutím na ikonu plus se zobrazí dialogové okno vytvořit sekundární tajný klíč. Sekundární tajný klíč je možné přidat pouze pro oprávnění s primárním tajným klíčem.

Vytvořit sekundární Tajný kód - Oprávnění 2. ✕


Pro ověření klienta bude vytvořen sekundární tajný klíč. Chcete pokračovat?


3. Po zavření okna s detaily o tajném klíči je do seznamu oprávnění přidán časový údaj o vytvoření tohoto nového primárního tajného klíče.

Sekundární Oprávnění Klienta ✕

Tyto přihlašovací údaje se objeví na obrazovce jen jednou! Pozorně je ZKOPÍRUJTE, abyste mohli nakonfigurovat váš clientský systém!

Název Oprávnění

ID klienta 

Tajný klíč uživatele 

2. Vytvoření sekundárního tajného klíče je nutné potvrdit pomocí tlačítka "Přidat". V následném okně se zobrazí podrobnosti o oprávnění.

ID klienta je stejné jako u primárního tajného klíče. Tajný klíč se zobrazí pouze jednou proto je nutné si ho zaznamenat.



Národní organizace
pro ověřování
pravosti léčiv

OPRÁVNĚNÍ KLIENTA – OBNOVENÍ PRIMÁRNÍHO TAJNÉHO KLÍČE

Domů > Oprávnění klienta

Správa portálu pro ověřování léčivých přípravků

Přidat nové Oprávnění

Název Oprávnění	ID klienta	Role klienta	Datum přidání (UTC)	Aktivity klienta	Tajné kódy
Oprávnění 1.	0463ce49-e77b-4c31-8...	Plný přístup	21. 10. 2024 8:49:17		21. 10. 2024 - Primární 21. 10. 2024 - Sekundární
Oprávnění 2.	dd95ddd-fc473-415f-9c...	Plný přístup	21. 10. 2024 8:50:46		21. 10. 2024 - Primární 21. 10. 2024 - Sekundární
Oprávnění 3.	fd8f9bcf-a8c2-4fce-955...	Plný přístup	21. 10. 2024 10:54:49		21. 10. 2024 - Primární
Oprávnění 4.	2536ece3-cd6d-4620-9...	Plný přístup	21. 10. 2024 12:04:03		21. 10. 2024 - Primární
Oprávnění 5.	d6458fee-e678-4ff2-a4...	Plný přístup	21. 10. 2024 12:23:57		21. 10. 2024 - Primární



1. Kliknutím na ikonu dvou šipek se zobrazí dialogové okno pro obnovení primárního tajného klíče.

Obnovení Primárního Tajného kódu - Oprávnění 1. ✕

Bude vygenerován nový tajný kód, který nahradí stávající. Ověřování prováděné pomocí stávajícího tajného kódu již nebude úspěšné. Chcete pokračovat?

2. Kliknutím na tlačítko "Obnovit" potvrdíte vygenerování nového primárního tajného klíče. Po vygenerování nového tajného klíče již nebude možné starý tajný klíč nikdy použít.

4. Po zavření okna s detaily o tajném klíči je do seznamu oprávnění přidán časový údaj o vytvoření tohoto nového primárního tajného klíče.

Obnovení primárních Oprávnění Klienta ✕

Tyto přihlašovací údaje se objeví na obrazovce jen jednou! Pozorně je ZKOPÍRUJTE, abyste mohli nakonfigurovat váš clientský systém!

Název Oprávnění:

ID klienta:

Tajný klíč uživatele:

3. Po potvrzení se v následujícím okně zobrazí ID klienta a jeho tajný klíč. Je nutné si tyto údaje zaznamenat, protože se zobrazí pouze jednou. Doporučujeme, tyto údaje zkopírovat do textového souboru pro budoucí použití.













Národní organizace
pro ověřování
pravosti léčiv

OPRÁVNĚNÍ KLIENTA – OBNOVENÍ SEKUNDÁRNÍHO TAJNÉHO KLÍČE

Domů > Oprávnění klienta

Správa portálu pro ověřování léčivých přípravků

Přidat nové Oprávnění

Název Oprávnění	ID klienta	Role klienta	Datum přidání (UTC)	Aktivita klienta	Tajné kódy
		Všechny ▾			
Oprávnění 1.	0463ce49-e77b-4c31-8...	Plný přístup ⓘ	21. 10. 2024 8:49:17	 	21. 10. 2024 - Primární 21. 10. 2024 - Sekundární
Oprávnění 2.	dd95ddd-fc473-415f-9c...	Plný přístup ⓘ	21. 10. 2024 8:50:46	 	21. 10. 2024 - Primární 21. 10. 2024 - Sekundární
Oprávnění 3.	fd8f9bcf-a8c2-4fce-955...	Plný přístup ⓘ	21. 10. 2024 10:54:49	 	21. 10. 2024 - Primární
Oprávnění 4.	2536ece3-cd6d-4620-9...	Plný přístup ⓘ	21. 10. 2024 12:04:03	 	21. 10. 2024 - Primární
Oprávnění 5.	d6458fee-e678-4ff2-a4...	Plný přístup ⓘ	21. 10. 2024 12:23:57	 	21. 10. 2024 - Primární



1. Kliknutím na ikonu dvou šipek se zobrazí dialogové okno pro obnovení sekundárního tajného klíče.

Obnovení Sekundárního Tajného kódu - Oprávnění 1. ✕

Bude vygenerován nový tajný kód, který nahradí stávající. Ověřování prováděné pomocí stávajícího tajného kódu již nebude úspěšné. Chcete pokračovat?


2. Kliknutím na tlačítko "Obnovit" potvrdíte vygenerování nového sekundárního tajného klíče. Po vygenerování nového tajného klíče již nebude možné starý tajný klíč nikdy použít.


4. Po zavření okna s detaily o tajném klíči je do seznamu oprávnění přidán časový údaj o vytvoření tohoto nového sekundárního tajného klíče.

Obnovení sekundárních Oprávnění Klienta ✕

Tyto přihlašovací údaje se objeví na obrazovce jen jednou! Pozorně je ZKOPÍRUJTE, abyste mohli nakonfigurovat váš clientský systém!

Název Oprávnění

ID klienta 

Tajný klíč uživatele 

3. Po potvrzení se v následujícím okně zobrazí ID klienta a jeho tajný klíč. Je nutné si tyto údaje zaznamenat, protože se zobrazí pouze jednou. Doporučujeme, tyto údaje zkopírovat do textového souboru pro budoucí použití.













Národní organizace
pro ověřování
pravosti léčiv

OPRÁVNĚNÍ KLIENTA – VÝMĚNA TAJNÉHO KLÍČE

Domů > Oprávnění klienta

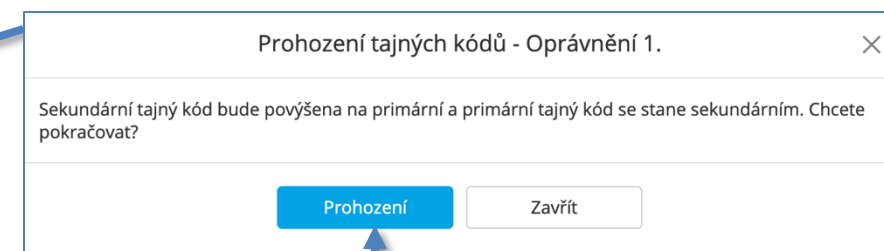
Správa portálu pro ověřování léčivých přípravků

Přidat nové Oprávnění

Název Oprávnění	ID klienta	Role klienta	Datum přidání (UTC)	Aktivity klienta	Tajné kódy
		Všechny ▾			
Oprávnění 1.	0463ce49-e77b-4c31-8...	Plný přístup ⓘ	21. 10. 2024 8:49:17	 	21. 10. 2024 - Primární 21. 10. 2024 - Sekundární
Oprávnění 2.	dd95ddd-fc473-415f-9c...	Plný přístup ⓘ	21. 10. 2024 8:50:46	 	21. 10. 2024 - Primární 21. 10. 2024 - Sekundární
Oprávnění 3.	fd8f9bcf-a8c2-4fce-955...	Plný přístup ⓘ	21. 10. 2024 10:54:49	 	21. 10. 2024 - Primární
Oprávnění 4.	2536ece3-cd6d-4620-9...	Plný přístup ⓘ	21. 10. 2024 12:04:03	 	21. 10. 2024 - Primární
Oprávnění 5.	d6458fee-e678-4ff2-a4...	Plný přístup ⓘ	21. 10. 2024 12:23:57	 	21. 10. 2024 - Primární



1. Kliknutím na ikonu šipky nahoru se zobrazí dialogové okno s nabídkou “Prohození” tajných klíčů, kdy sekundární klíč nahradí primární.



2. Kliknutím na tlačítko “Prohození” dojde k výměně sekundárního tajného klíče za primární. Případně je možné prohodit klíče i opačně, tedy z primárního na sekundární tajný klíč.
3. Po potvrzení zůstane uživatel na stránce Oprávnění klienta.













Národní organizace
pro ověřování
pravosti léčiv

OPRÁVNĚNÍ KLIENTA – ZRUŠENÍ SEKUNDÁRNÍHO TAJNÉHO KLÍČE

Domů > Oprávnění klienta

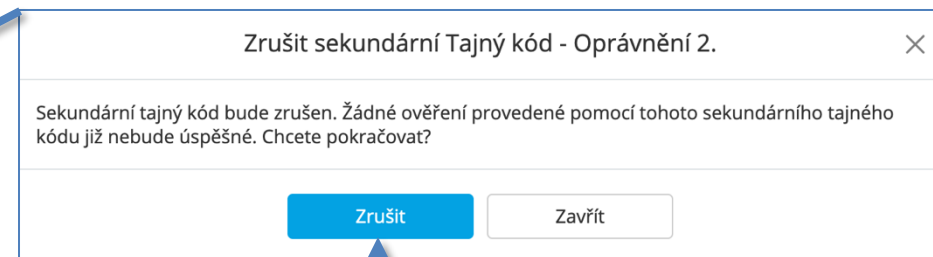
Správa portálu pro ověřování léčivých přípravků

Přidat nové Oprávnění

Název Oprávnění	ID klienta	Role klienta	Datum přidání (UTC)	Aktivity klienta	Tajné kódy
		Všechny ▾			
Oprávnění 1.	0463ce49-e77b-4c31-8...	Plný přístup ⓘ	21. 10. 2024 8:49:17	 	21. 10. 2024 - Primární 21. 10. 2024 - Sekundární
Oprávnění 2.	dd95ddd-fc473-415f-9c...	Plný přístup ⓘ	21. 10. 2024 8:50:46	 	21. 10. 2024 - Primární 21. 10. 2024 - Sekundární
Oprávnění 3.	fd8f9bcf-a8c2-4fce-955...	Plný přístup ⓘ	21. 10. 2024 10:54:49	 	21. 10. 2024 - Primární
Oprávnění 4.	2536ece3-cd6d-4620-9...	Plný přístup ⓘ	21. 10. 2024 12:04:03	 	21. 10. 2024 - Primární
Oprávnění 5.	d6458fee-e678-4ff2-a4...	Plný přístup ⓘ	21. 10. 2024 12:23:57	 	21. 10. 2024 - Primární



1. Kliknutím na ikonu „koš“ se zobrazí dialogové okno “Zrušit sekundární Tajný kód” s nabídkou zrušení sekundárního tajného klíče.



2. Kliknutím na tlačítko “Zrušit” *potvrdíte* zrušení sekundárního tajného klíče. Po potvrzení zůstane uživatel na stránce Oprávnění klienta.













Národní organizace
pro ověřování
pravosti léčiv

OPRÁVNĚNÍ KLIENTA – INFORMACE

Domů > Oprávnění klienta

Správa portálu pro ověřování léčivých přípravků

Přidat nové Oprávnění

Název Oprávnění	ID klienta	Role klienta	Datum přidání (UTC)	Aktivity klienta	Tajné kódy
Oprávnění 1.	0463ce49-e77b-4c31-8...	Plný přístup	21. 10. 2024 8:49:17	 	21. 10. 2024 - Primární 21. 10. 2024 - Sekundární
Oprávnění 2.	dd95dddf-c473-415f-9c...	Plný přístup	21. 10. 2024 8:50:46	 	21. 10. 2024 - Primární 21. 10. 2024 - Sekundární
Oprávnění 3.	fd8f9bcf-a8c2-4fce-955...	Plný přístup	21. 10. 2024 10:54:49	 	21. 10. 2024 - Primární
Oprávnění 4.	2536ece3-cd6d-4620-9...	Plný přístup	21. 10. 2024 12:04:03	 	21. 10. 2024 - Primární
Oprávnění 5.	d6458fee-e678-4ff2-a4...	Plný přístup	21. 10. 2024 12:23:57	 	21. 10. 2024 - Primární



Kliknutím na ikonu ‚i‘ se zobrazí dialogové okno s informacemi o oprávnění. Stejné informace se zobrazují pro primární i sekundární tajný klíč.

Primární clientské Oprávnění

Název Oprávnění: Oprávnění 5.

ID klienta: d6458fee-e678-4ff2-a4e8-b572df47b3bc

Tajný klíč uživatele: c05***

Datum vytvoření (UTC): 21. 10. 2024 12:23:57

Datum aktualizace (UTC): 21. 10. 2024 12:23:57

Zavřít

Oprávnění s přiděleným primárním a sekundárním tajným klíčem se zobrazuje stejné ID klienta.

Tajný klíč se zobrazuje ve formátu prvních tří znaků a tří hvězdiček.

Pokud byl tajný klíč obnoven, je zobrazeno časové razítko v polích ‚Datum vytvoření‘ a ‚Datum aktualizace‘.



Národní organizace
pro ověřování
pravosti léčiv

REPORTY – SEZNAM REPORTŮ

Portál správce má možnost generovat sestavy pro uživatele s dostatečnými právy k účtu. Uživatel s následujícím oprávněním uvidí po přihlášení nabídku 'Reporty'.

Požadavek na report:

1) Uživatel si kliknutím na tlačítko "Požadavek na nový report" zobrazí vyskakovací okno se seznamem typů sestav, které má uživatel k dispozici.

2) Reporty je možné filtrovat podle kategorie, typu a popisu sestavy. Kliknutím kdekoli na zvýrazněný řádek zvolíte sestavu. Uživatel může stisknutím tlačítka "Zavřít" žádost ukončit.

Kategorie	Report	Popis
Všechny		
Auditní stopa	EU1 - Změny stavu balení	Požty všech úspěšných změn stavu balení, uskutečněných během daného období na dané Prov...
Auditní stopa	EU2 - Transakce	Seznam všech transakcí, týkajících se balení, uskutečněných v dané Organizaci nebo v dané Pro...
Investigace	EU3 - Vratky balení	Seznam balení, označených jako podezřelá, pro dané místo a období.
Investigace	EU4 - Přehled o šarži pro koncové uživatele	Přehled všechny kontrolních bodů, zaznamenaných lokální Organizací nebo Provozovnou konc...
Investigace	EU5 - Auditní stopa balení pro koncového uživatele	Seznam všech kontrolních bodů, zaznamenaných lokální Organizací nebo Provozovnou konco...
Investigace	EU6 - Přehled o balení pro koncového uživatele	Při zadání jedinečného kódu vráceného balení obsahuje zpráva seznam všech auditních bodů, z...
Správa	K2 - Katalog produktů	Seznam některých nebo všech produktů v katalogu produktů.
Správa	M6 - Aktivity při administraci Organizace	Poskytuje auditní stopu změn provedených v rámci Organizace.
Zúčastněná strana	Z6 - Smluvní distributorů	Seznam všech smluvních distributorů pro daný produkt

Domů > Reporty

Správa portálu pro ověřování léčivých přípravků

Reporty

Požadavek na nový report

Poslední dostupné údaje: 31. 10. 2024 7:31:08 UTC
Příští aktualizace dat: 31. 10. 2024 8:06:00 UTC

Požadované datum (UTC)	Kategorie	Název	Repr...	Požadováno kým	Stav	Akce
31. 10. 2024 8:02:56	Auditní stopa	EU1 - Změny stavu...	EU1 - Změny stavu...	testuser03@centrum.cz	Běží	🔍 📄 🗑️
31. 10. 2024 7:47:23	Auditní stopa	EU2 -Transakce	EU2 -Transakce	testuser03@centrum.cz	Dokončeno	🔍 📄 🗑️

Předchozí stránka Strana 1 z 1 10 řádky Další stránka

„Poslední dostupné datum“ zobrazuje časové razítko poslední aktualizace zdroje dat pro sestavu.

„Příští aktualizace dat“ zobrazuje čas, kdy budou data příště přijata.

3) Po zadání všech požadovaných parametrů sestavy se v tabulce objeví sestava a její stav. Generování sestavy není okamžité a stav požadavku bude 'Běží' (Probíhá) s ikonou označující, že se sestava generuje. Tato stránka se bude automaticky obnovovat.

4) Po dokončení sestavy je pak možné sestavu stáhnout z filtrovatelné tabulky v jejich dostupných formátech nebo ji smazat.

REPORTY – AKCE

Uživatel může report smazat pomocí ikon zobrazených ve sloupci "Akce".

Poznámka: během dokončování hlášení není nutné zůstat přihlášený na portálu správce. Uživatelé se mohou během zpracování hlášení odhlásit a znovu přihlásit.

Domů > Reporty

Správa portálu pro ověřování léčivých přípravků

Reporty

Požadavek na nový report

Poslední dostupné údaje: 31. 10. 2024 15:31:04 UTC
Příští aktualizace dat: 31. 10. 2024 16:06:00 UTC

Všechny

Požadované datum (UTC)	Kategorie	Název	Report	Požadováno kým	Stav	Akce
	Všechny				Všechny	
31. 10. 2024 15:51:28	Auditní stopa	EU2 -Transakce	EU2 -Transakce	testuser03@centrum.cz	Běží	
31. 10. 2024 15:40:15	Auditní stopa	EU2 -Transakce	EU2 -Transakce	testuser03@centrum.cz	Dokončeno	
31. 10. 2024 15:38:07	Auditní stopa	EU1 - Změny stavu...	EU1 - Změny stavu...	testuser03@centrum.cz	Dokončeno	
31. 10. 2024 15:37:50	Správa	M6 - Aktivity při ad...	M6 - Aktivity při ad...	testuser03@centrum.cz	Dokončeno	
31. 10. 2024 15:37:24	Investigace	EU3 - Vratky balení	EU3 - Vratky balení	testuser03@centrum.cz	Dokončeno	
31. 10. 2024 7:47:23	Auditní stopa	EU2 -Transakce	EU2 -Transakce	testuser03@centrum.cz	Dokončeno	

Odebrat vše

<input checked="" type="checkbox"/>	Požadované datum (UTC)
<input checked="" type="checkbox"/>	Kategorie
<input checked="" type="checkbox"/>	Název
<input checked="" type="checkbox"/>	Report
<input checked="" type="checkbox"/>	Požadováno kým
<input checked="" type="checkbox"/>	Stav
<input checked="" type="checkbox"/>	Akce

Seznam Akcí:

- Zobrazit obsah sestavy (k dispozici pouze pro dokončené sestavy, Spuštěné sestavy s vygenerovaným CSV).



- Stáhnout sestavu jako soubor XLS.



- Stáhnout sestavu jako soubor CSV.



- Stáhnout report jako soubor PDF.



- Smazat report. (Všechny reporty starší 60 dnů budou automaticky smazány.)

Když se stav reportu změní na "Dokončeno", lze ho stáhnout v úplném seznamu dostupných formátů.

V některých případech se může stát, že se formát nepodaří zpracovat. V takovém případě bude stav sestavy uveden jako "Neúspěšný", nicméně ne všechny formáty sestavy mohou selhat, a pokud se zobrazí ikona, byl formát úspěšný a lze jej stáhnout.

Reporty, které byly úspěšně vyžádány, se zobrazí ve filtrovatelné tabulce na domovské obrazovce „Reporty“. Vyžádané sestavy budou vykazovat jeden ze čtyř stavů:

a)Ve frontě: Report čeká na dávkové zpracování.

b)Běží: Report se vytváří.

c)Dokončeno: Report je připraven ke stažení.

d)Neúspěšný: Odesílání dat se nezdařilo: Jeden nebo více formátů sestavy se nepodařilo vytvořit.

Upozornění: Reporty, které byly úspěšně vyžádány, si může prohlédnout každý uživatel, který má ke svému uživatelskému účtu přiřazena práva na daný report.

REPORTY – NÁHLED OBSAHU REPORTU (1)

Report - Záhloví	
Typ reportu	M6 - Aktivity při administraci Organizace
Název reportu	M6 - Aktivity při administraci Organizace
Požadované datum (UTC)	01.11.2024 11:50:05
Datum zahájení (UTC)	01.11.2024 0:00:00
Datum konce (UTC)	-
ID organizace	107
Název Organizace	NOOL_TEST
ID Provozovny	09633656-33e7-4d16-b72a-db3e80f15e4a
SÚKL kód Provozovny	190019
ID klienta	ea42365d-bce6-4096-b3de-24d1ee2d52ee

V této části jsou uvedeny stejné informace jako v záhlaví sestavy - parametry požadavku, pomocí kterých byla sestava vygenerována.

Množství načtených dat (záznamů) je kontrolováno. Na začátku se načte 10 000 záznamů. V případě, že je záznamů více zobrazí se tlačítko 'Načíst další záznamy'. Po každém kliknutí se načte dalších 10 000 záznamů, maximálně však 1 000 000. To má zabránit zpomalení prohlížeče a problémům s výkonem.

Název reportu.
Požadované datum (UTC)
Datum zahájení (UTC)
Datum konce (UTC)
ID organizace
Název Organizace
ID Provozovny
SÚKL kód Provozovny

ID transakce	Datum & Čas (UTC)	Uživatel	Vytvořil	Název události	Detaily
5f969e29-fe91-4d8e-bcca-402566f	2024-10-24T13:52:17.511Z	Organisation	testuser03@centrum.cz	Location Added	Location ID: 09633656-33e7-4d16-Location Name: 190019-Location Address: 19000-Current Locations in organization:
59948b2a-dd5d-4b03-9913-39709	2024-10-24T14:01:04.317Z	Organisation	testuser03@centrum.cz	Location Updated	Location ID: 09633656-33e7-4d16-Location Name: 190019-Old Location Address: 19000-New Location Address: Test adres
42172691-ae01-484d-ba4d-96cd5	2024-10-24T14:04:43.669Z	NMVO		Location Approved	Location ID: 09633656-33e7-4d16-Location Name: 190019-Location Address: 19000-Current Locations in organization:
b399e9a6-4da0-4839-b8d7-fa5821	2024-10-24T14:16:11.159Z	Organisation	testuser03@centrum.cz	Client Added	Location ID: 09633656-33e7-4d16-Location Name: 190019-Client ID: ea42365d-bce6-4096-b3-Client Name: 123456-Client Roles: Full Access-Current Active/Suspended clients

M6 - Aktivity při administraci Organizace			
M6 - Aktivity při administraci Organizace			
2024-11-01T12:31:57.867Z			
2024-09-01T00:00:00.000Z			
2024-11-01T00:00:00.000Z			
107			
NOOL_TEST			
09633656-33e7-4d16-b72a-db3e80f15e4a			
190019			
Uživatel	Vytvořil	Název události	Detaily
organisation	testuser03@centrum.cz	Location Added	Location ID: 09633656-33e7-4d16-Location Name: 190019

- Odebrat vše
- ID transakce
 - Datum & Čas (UTC)
 - Uživatel
 - Vytvořil
 - Název události
 - Detaily

Sloupce lze odebírat nebo přidávat pomocí nastavení filtru. Tato funkce se vztahuje na kartu sestavy, nikoli na sestavu. Různé karty (představující různé části sestavy) budou mít různou sadu sloupců.

Report se sbalenou částí záhlaví reportu. Tato konkrétní sestava (Činnost správy organizace) nemá datové sekce, proto nemá záložky.

Uživatel může procházet více stránek záznamů v závislosti na tom, kolik záznamů bylo načteno, pomocí volby "Další stránka", "Předchozí stránka".

REPORTY – ZMĚNY STAVU BALENÍ

Tato sestava poskytuje počet všech úspěšných změn stavu balení, uskutečněných během daného období na dané provozovně.

První tabulka v této zprávě obsahuje podrobnosti o parametrech zadaných nebo vybraných zadavatelem reportu před jejím vygenerováním. Výstup sestavy je založen na těchto informacích.

Report - Záhloví	
Typ reportu	EU1 - Změny stavu balení
Název reportu.	EU1 - Změny stavu balení
Datum zahájení (UTC)	05.10.2024 10:41:58
Datum konce (UTC)	05.11.2024 10:41:58
ID Provozovny klienta	-

Pole 'Id provozovny' je nepovinné, ale pokud je uživatel spojen pouze s jedním umístěním, pole se v dialogovém okně žádosti nezobrazí a umístění uživatele se použije implicitně. Pokud je User (Uživatel) spojen s více než jedním umístěním nebo je organizačním uživatelem (bez přiřazeného umístění), bude rozvírací seznam pro výběr vyplněn pouze umístěními, ke kterým má uživatel přístup.

Podrobnosti reportu	
Stav balení	Počet
Active	9
Destroyed	1
Exported	2
FreeSample	2
Locked	1
Sample	2
Supplied	2

EU1 - Změny stavu balení

Poslední dostupné údaje: 5. 11. 2024 10:31:07 UTC
Příští aktualizace dat: 5. 11. 2024 11:06:00 UTC

Počty všech úspěšných změn stavu balení, uskutečněných během daného období na dané Provozovně.

* Název reportu. EU1 - Změny stavu balení

* Datum začátku (UTC) 05. 10. 2024 10:41:58

* Datum ukončení (UTC) 05. 11. 2024 10:41:58

ID Provozovny Zobrazit...

Zpět Požadavek reportu Zavřít

Datum ukončení musí být do 31 dnů od data zahájení.

Pro tuto lokalitu je požadována zpráva. Vygenerovanou zprávu může vidět každý uživatel, který má přiřazenou stejnou lokalitu, nebo uživatel na úrovni organizace (bez nastavených lokalit). Rozbalovací seznam vedle pole "Location Id" (Id umístění) obsahuje všechna umístění pro místní organizaci a může pomoci při výběru / nastavení správného Id umístění.

Pokud je aktér požadující sestavu uživatelem lokality, bude seznam ID lokalit omezen na jeho přidružené lokality (nebo se filtr nezadává, pokud je aktér přidružen pouze k 1 lokalitě).



REPORTY – TRANSAKCE (1)

Tato sestava poskytuje seznam všech transakcí, týkajících se balení, uskutečněných v dané Organizaci nebo v dané Provozovně Organizace.

ID místa je nepovinné, pokud zůstane nevyplněné, vrátí seznam transakcí pro všechna místa přidružená k organizaci žádajícího klienta. Pokud je ID umístění zadáno, může vygenerovanou zprávu vidět každý uživatel, který má přiřazeno stejné umístění, nebo uživatel na úrovni organizace (bez nastavených umístění).

EU2 -Transakce

Poslední dostupné údaje: 5. 11. 2024 11:01:05 UTC
Příští aktualizace dat: 5. 11. 2024 11:36:00 UTC

Seznam všech transakcí, týkajících se balení, uskutečněných v dané Organizaci nebo v dané Provozovně Organizace.

* Název reportu. EU2 -Transakce

* Datum začátku (UTC) 05. 10. 2024 11:34:58

* Datum ukončení (UTC) 05. 11. 2024 11:34:58

ID Provozovny Zobrazit...

Zjednodušený pohled

Zpět Požadavek reportu Zavřít

Zaškrtnutím políčka "Vrátit zjednodušené zobrazení" zahrnete do reportu pouze nejdůležitější vlastnosti. Formáty sestavy jsou CSV, Excel a PDF (pouze zjednodušené). Rozhraní API navíc umí výstup ve formátu JSON.

"ID Provozovny" má přidružené rozbalovací okno obsahující všechna místa pro místní organizaci. To může pomoci při hledání správného ID umístění.

Pokud je aktér požadující hlášení uživatelem lokality, bude seznam ID lokalit omezen na jejich přidružené lokality.



REPORTY – TRANSAKCE (2)

První tabulka v této zprávě obsahuje podrobnosti o parametrech zadaných nebo vybraných zadavatelem reportu před jejím vygenerováním. Výstup sestavy je založen na těchto informacích.

Report - Záhlaví	
Typ reportu	EU2-Transakce
Název reportu.	EU2-Transakce
Datum zahájení (UTC)	06.10.2024 14:06:50
Datum konce (UTC)	06.11.2024 14:06:50
ID Organizace klienta	107
Název Organizace klienta	NOOL TEST
ID Provozovny klienta	b766e530-87f8-40ba-bc50-4b9bfd0373ec
Název Provozovny	789456

Pokud je vzdálený národní systém odpojen od evropského rozbočovače (např. 1. 1. 2025 - Nixit) a je zadán požadavek IMT, který může být splněn pouze tímto systémem, zobrazí se chybový kód A22 a zpráva "Kód produktu nebo šarže je lokálně neznámý. Chyba komunikace mezi jednotlivými trhy.

Klientský report transakčního logu ve formátu CSV. Kompletní seznam všech polí najdete na další stránce.

```

change log | new 1 | Transaction Log Client Report-1.csv | Transaction Log Client Report-2.csv
1 "Report Type","Report Name","Start Date (UTC)","End Date (UTC)","Client Organisation ID","Client
  Organisation Name","Client Location ID","Client Location Name"
2 "Transaction Log Client Report","Transaction Log Client
  Report","2024-06-14T09:46:11.000Z","2024-07-15T09:46:11.000Z","4","Test Pharmacy
  1","8c950dc4-4cbb-482c-8877-e8fbb26bdb66","Test Location 1"
3
4 "Date and Time (UTC)","Client Location Name","Client Location ID","Client Equipment ID","Client
  ID","Transaction Type","Target Pack State","Event Name","Transaction Successful","Product Code
  Scheme","Product Code","Batch Number","Batch Expiry Date","Serial Number","Operation
  Code","Event Message","Returned Pack State","Alert ID","Error Code","Transaction ID","Product
  Name","Product State","Product Withdrawal Reason","Batch State","RecallReason","Is
  Intermarket","Number Of Attempts","Is Bulk","Is Manual","Requested API Version","User-Agent","IP
  Address"
5 "2024-07-12T15:16:26.478Z","Test Location 1","8c950dc4-4cbb-482c-8877-e8fbb26bdb66","Michael
  Equipment 1 Test","df7fb9e2-44f5-4313-a616-f6e610c0af06","Verify","","Successful Pack
  Verification","True","GTIN","25621276724576","batch3","241018","sn1","11110100","The pack is
  available to be
  dispensed.","Active","","","6f2f15e8-700e-43a4-88b7-e3fddc0e8399","","","false","","Fals
  e","","","PostmanRuntime/7.39.0","80.192.50.47"
6
  
```

Podrobnosti reportu										
Datum a čas (UTC)	Typ transakce	Cílový stav balení	Úspěšná transakce	Produktové schéma	Kód produktu	Číslo šarže	Datum expirace šarže	Sériové číslo	Kód operace	Vrácený stav balení
12/07/2024 15:16:26	Verify		True	GTIN	25621276724576	batch3	241018	sn1	11110100	Active
Client Location ID	8c950dc4-4cbb-482c-8877-e8fbb26bdb66									
Client Equipment ID	Michael Equipment 1 Test									
Event Name	Successful Pack Verification									
Event Message	The pack is available to be dispensed.									
Alert ID										



**Národní organizace
pro ověřování
pravosti léčiv**

REPORTY – VRATKY BALENÍ

Tento report poskytuje seznam balení označených jako podezřelé transakce pro dané místo a časové období. Je k dispozici prostřednictvím síťového volání API do NMVS (dostupné také prostřednictvím portálu správce). Sestava obsahuje jedinečný kód vrácení balíčku vygenerovaný pro každou podezřelou transakci a také veškeré údaje o serializaci. Upozorňujeme, že dodané údaje o serializaci jsou potenciálně zfalšované a nemusí být v databázích EMVS.

Sestavu lze použít k získání jedinečných kódů vrácení balení pro balení v případech, kdy uživatel nemohl vytisknout/zapsat je jedinečný kód vrácení balení v době, kdy byl kód vrácení balení vydán.

Report - Záhlaví	
Typ reportu	EU3 - Vratky balení
Název reportu	EU3 - Vratky balení
Datum zahájení (UTC)	01.07.2024 13:41:00
Datum konce (UTC)	31.07.2024 13:41:00
ID Provozovny klienta	-

Poznámka: Id umístění je nepovinné, ale pokud je uživatel spojen pouze s jedním umístěním, pole se v dialogovém okně žádosti nezobrazí a umístění uživatele se použije implicitně. Pokud je ‚Uživatel‘ spojen s více než jedním umístěním nebo je organizačním uživatelem (bez přiřazeného umístění), bude rozvírací seznam pro výběr vyplněn pouze o provozovny, ke kterým má uživatel přístup.

ID Provozovny má přidružené rozbalovací okno obsahující všechna místa pro organizaci. To může pomoci při hledání správného Id umístění.

Pokud je aktér požadující report uživatelem lokality, bude seznam ID lokalit omezen na jeho přidružené lokality.

EU3 - Vratky balení

Poslední dostupné údaje: 5. 11. 2024 13:31:05 UTC
Příští aktualizace dat: 5. 11. 2024 14:06:00 UTC

Seznam balení, označených jako podezřelá, pro dané místo a období.

- Název reportu: EU3 - Vratky balení
- Datum začátku (UTC): 05. 10. 2024 13:42:18
- Datum ukončení (UTC): 05. 11. 2024 13:42:18

ID Provozovny: [dropdown menu] Zobrazit...

Zpět Požadavek reportu Zavřít



REPORTY – KATALOG PRODUKTŮ

Tento report obsahuje seznam všech výrobků, které jsou v současné době uloženy v katalogu výrobků, spolu s údaji o držiteli povolení k uvedení na trh a určených velkoobchodnících. Je k dispozici prostřednictvím síťového volání API do NMVS (dostupné také prostřednictvím portálu správce).

První tabulka v této zprávě obsahuje podrobnosti o parametrech zadaných nebo vybraných zadavatelem reportu před jejím vygenerováním. Výstup sestavy je založen na těchto informacích.

Report - Záhlaví	
Typ reportu	K2 - Katalog produktů
Název reportu.	K2 - Katalog produktů
Datum zahájení & čas (UTC)	01.07.2024 0:00:00
Kód produktu	-
Produktové schéma	-

Produktové schéma GTIN nebo PPN Datum a čas prvního nahrání nebo aktualizace.

Dialogové okno pro zadání doplňujících informací sestavy.

Produktový kód během žádosti o hlášení nebo všechna platná kódová čísla produktu, pokud nebyl produkt kód zadán.

Aktuální stav(aktivní/Staženo

Název – volné textové pole pro vlastníka produktu.

Počet produktů v balení

Intenzita produktu

Národní úhradové číslo

Podrobnosti reportu										
Produktové schéma	Kód produktu	Datum aktualizace	Stav produktu	Název	Obecný název	Velikost balení	Síla	Typ balení	Národní (SÚKL) kód	Kód dle článku 57
Forma	SUSPENSION FOR INJECTION									
ID držitele registrace (MAH ID)										
Název držitele registrace (MAH)	BioNTech Manufacturing GmbH									
Adresa držitele registrace MAH Obec	An der Goldgrube 12									
PSC držitele registrace	Mainz									
Země držitele registrace	55131									
Údaje o distributorovi	DE									
	Wholesaler Name: Pfizer Ireland Pharmaceuticals (PIP-NonMFG (DE)), Wholesaler Address 1: An der Tagweide 5, Wholesaler Town: Karlsruhe, Wholesaler Postcode: 76139, Wholesaler Country: DE									
	Wholesaler Name: PFIZER SERVICE CO BVBA, Wholesaler Address 1: An der Tagweide 5, Wholesaler Town: Karlsruhe, Wholesaler Postcode: 76139, Wholesaler Country: DE									

Řádek s názvem výrobku, který je popsán v dalších 8 řádcích.

Farmaceutická forma výrobku

MAH poštovní adresa, směrovací číslo, země



Národní organizace
pro ověřování
pravosti léčiv

MAH ID

REPORTY – SMLUVNÍ DISTRIBUTOŘI

Tento report obsahuje seznam všech smluvních velkoobchodníků pro daný produkt. Je k dispozici prostřednictvím síťového volání API (dostupné také prostřednictvím portálu správce).

URS vyžaduje, aby tento report poskytovali klientským systémům (lékárníkům a velkoobchodníkům). Po zahrnutí dalších požadavků na možnost stahování údajů o přípravcích je však tento požadavek nyní nadbytečný. Klientské systémy mohou podávat programové požadavky na získání seznamu smluvních velkoobchodníků pro jeden kód výrobku nebo seznam kódů výrobků. Kromě toho mohou programově požadovat sestavu, která tyto informace poskytne pro každý výrobek v katalogu výrobků NMVS.

První tabulka v této zprávě obsahuje podrobnosti o parametrech zadaných nebo vybraných zadavatelem reportu před jejím vygenerováním. Výstup sestavy je založen na těchto informacích.

Dialogové okno pro zadání doplňujících informací sestavy.

Report - Záhlaví	
Typ reportu	Z6 - Smluvní distributoři
Název reportu.	Z6 - Smluvní distributoři
Datum & Čas (UTC)	05.11.2024 15:29:05
Produktové schéma	GTIN
Kód produktu	00012345678905

Unikátní ID velkoobchodníka. Přiděluje se při zařazení do systému EMVS.

Podrobnosti reportu						
ID	Název	1. řádek adresy	2. řádek adresy	Obec	PSČ	Kód země
	Loxness Pharma GmbH-DE	Oberheisinger Str. 11		Neutraubling	93073	XY



Řádky se budou opakovat pro každého velkoobchodníka.

REPORTY – PŘEHLED O ŠARŽI (ÚPLNÝ)

Tento report podrobně popisuje každý bod auditu provedený transakcemi souvisejícími s konkrétní jedinečným ID produktu a šarže, které provedla žádající místní organizace. Lze ji filtrovat tak, aby poskytovala pouze transakce podle konkrétního místa v rámci organizace. Obsah sestavy vychází ze stávající sestavy Klientský protokol transakcí bez časového omezení, ale je zaměřen na konkrétní produkt a šarži zadanou koncovým uživatelem.

Formáty sestav, které jsou k dispozici ke stažení, jsou CSV a Excel.

Dialogové okno pro zadání doplňujících informací sestavy.

EU4 - Přehled o šarži pro koncové uživatele

Poslední dostupné údaje: 5. 11. 2024 15:31:39 UTC
Přístí aktualizace dat: 5. 11. 2024 16:06:00 UTC

Přehled všechny kontrolních bodů, zaznamenaných lokální Organizací nebo Provozovnou koncového uživatele, které se týkají dané šarže produktu po celou dobu jeho životnosti.

* Název reportu. EU4 - Přehled o šarži pro koncové uživatele

* Kód produktu. GTIN []
Kód produktu nemůže být prázdný.

* Číslo šarže []

ID Provozovny [] Zobrazit...

Zjednodušený pohled

Zpět Požadavek reportu Zavřít

Úplný report se vygeneruje v případě, že není zvolen "Zjednodušený pohled".

Ukázka záhlaví reportu – formát Excel

	A	B
1	Typ reportu	EU4 - Přehled o šarži pro koncové uživatele
2	Název reportu.	EU4 - Přehled o šarži pro koncové uživatele
3	Požadované datum (UTC)	2024-11-06T09:34:46.967Z
4	Produktové schéma	GTIN
5	Kód produktu	00361958110457
6	Název produktu	110455 - Common Name 1
7	ID šarže	ARGSQA004
8	ID Provozovny	b766e530-87f8-40ba-bc50-4b9bfd0373ec
9		

Ukázka reportu – formát Excel

Typ transakce	Název události	ID transakce	Cílový stav balení	ID Provozovny klienti	Název Provozovny	ID Zařízení	ID klienta	Požadovaná verze API	User-Agent	Sériové číslo	Datum expirace šarže	Úspěšná transakce	Kód operace	Zpráva o události	Alert ID - jedinečné číslo Výstrahy	Kód chyby	Vracený stav balení	Hromadná operace	Manuální vložení	Inter-market	Počet pokusů
Ověřeno	Balení Ověřeni Failed	b1af0d2e-4a17-4dd5-b7a1-e26-	-	7bede95-2121-4b34-90	Location 3		87e0ae05-10ab-4f2a-a3fd-e00438c5ace0		Test agent3.0	Balení 3		251200	FALSE	41020009	Identifikátor balení se n XX-MG8-OLN-R4Y-1A2-LEK	A68	FALSE	FALSE	FALSE	FALSE	1



Národní organizace
pro ověřování
pravosti léčiv

REPORTY – PŘEHLED O ŠARŽI (ZJEDNODUŠENÝ)

Tato sestava podrobně popisuje každý bod auditu ověření provedeného u transakcí spojených s poskytnutým jedinečným kódem vrácení balíčku (UPRC). Tato verze (zjednodušená) obsahuje pouze nejdůležitější vlastnosti

Formáty ke stažení PDF, CSV, Excel.

Dialogové okno pro zadání doplňujících informací sestavy.

EU4 - Přehled o šarži pro koncové uživatele

Poslední dostupné údaje: 6. 11. 2024 10:01:07 UTC
Příští aktualizace dat: 6. 11. 2024 10:36:00 UTC

Přehled všechny kontrolních bodů, zaznamenaných lokální Organizací nebo Provozovnou koncového uživatele, které se týkají dané šarže produktu po celou dobu jeho životnosti.

* Název reportu. EU4 - Přehled o šarži pro koncové uživatele

* Kód produktu. GTIN

* Číslo šarže

ID Provozovny

Zjednodušený pohled

Zobrazit...

Zpět Požadavek reportu Zavřít

Ukázka záhlaví reportu – formát PDF

Report - Záhlaví	
Typ reportu	EU4 - Přehled o šarži pro koncové uživatele
Název reportu.	EU4 - Přehled o šarži pro koncové uživatele
Požadované datum (UTC)	06.11.2024 9:32:40
Produktové schéma	GTIN
Kód produktu	00304690420996
Název produktu	CRESEMBA 372mg Vial
ID šarže	LOT2152608
ID Provozovny	-

Report ve formátu PDF se vytvářejí pouze v případě, že je zaškrtnuto políčko "Vrátit zjednodušené zobrazení". Zjednodušená verze sestavy obsahuje pouze nejdůležitější vlastnosti.

Ukázka reportu – formát PDF

Podrobnosti reportu											
Datum a čas (UTC)	Typ transakce	Cílový stav balení	Název Provozovny	Sériové číslo	Kód operace	Alert ID - jedinečné číslo Výstrahy	Kód chyby	Vrácený stav balení	Hromad. operace	Manuální vložení	Inter-market



Národní organizace
pro ověřování
pravosti léčiv

REPORTY – AUDITNÍ STOPA BALENÍ (ÚPLNÁ)

Tento report podrobně popisuje každý bod auditu provedený transakcemi spojenými s konkrétním jedinečným identifikátorem balíčku, které provedla žádající místní organizace. Obsah sestavy vychází ze stávající sestavy Klientský protokol transakcí bez časového omezení, ale je zaměřen na konkrétní produkt-balení. Ke stažení jsou k dispozici tyto formáty sestavy CSV a Excel.

Dialogové okno pro zadání doplňujících informací sestavy.

EUS - Auditní stopa balení pro koncového uživatele

Poslední dostupné údaje: 6. 11. 2024 10:01:07 UTC
Příští aktualizace dat: 6. 11. 2024 10:36:00 UTC

Seznam všech kontrolních bodů, zaznamenaných lokální Organizací nebo Provozovnou koncového uživatele, které se týkají daného balení po celou dobu jeho životnosti.

* Název reportu.

* Kód produktu

* Sériové číslo

Zjednodušený pohled

Zpět Požadavek reportu Zavřít

Ukázka záhlaví reportu – formát Excel

A	B
Typ reportu	EUS - Auditní stopa balení pro koncového uživatele
Název reportu.	EUS - Auditní stopa balení pro koncového uživatele
Požadované datum (UTC)	2024-11-06T10:27:31.244Z
Produktové schéma	GTIN
Kód produktu	00840164500141
Název produktu	Aerinaze 2.5 mg/120 mg modified-release tablets
Sériové číslo	DHLDECOMP6

Úplný report se vygeneruje v případě, že není zvolen "Zjednodušený pohled".

Ukázka reportu – formát Excel

Datum a čas (UTC)	Typ transakce	Název události	ID transakce	Cílový stav balení	ID Provozovny klienta	Název Provozovny	ID zařízení	ID klienta	Požadovaná verze API	User-Agent	ID šarže	Datum expirace šarže	Úspěšná transakce	Kód operace	Zpráva o události	Alert ID - jedinečné číslo Mýštrahy	Kód chyby	Vrácený stav balení	Hromadná opence	Manuální vložení	Inter-market	Počet pokusů
2024-08-23T09:16:35.561Z	Ověřeno	Balení úspěšně ověřeno	57151f79-692c-408a-b1a2-9058519b2e31		17bede95-2321-4b34-90b1-1bc5979a1993	Lékárna33	17bede95-2321-4b34-90b1-1bc5979a1993	87e0ae05-10bb-47a-a3fd-e00438c5ace0		TestAgent 5.0	751200		TRUE	11111100	Šarže byla odvolána			Šarže byla odvolána	FALSE	FALSE	FALSE	



Národní organizace
pro ověřování
pravosti léčiv

REPORTY – AUDITNÍ STOPA BALENÍ (ZJEDNODUŠENÁ)

Tento report podrobně popisuje každý bod auditu provedený transakcemi spojenými s konkrétním jedinečným identifikátorem balíčku, který provedla žádající místní organizace. Tato verze (zjednodušená) obsahuje pouze nejdůležitější vlastnosti. Formáty ke stažení: PDF, CSV, Excel.

Dialogové okno pro zadání doplňujících informací sestavy.

EU5 - Auditní stopa balení pro koncového uživatele

Poslední dostupné údaje: 6. 11. 2024 11:02:10 UTC
Příští aktualizace dat: 6. 11. 2024 11:36:00 UTC

Seznam všech kontrolních bodů, zaznamenaných lokálními Organizacemi nebo Provozovnou koncového uživatele, které se týkají daného balení po celou dobu jeho životnosti.

* Název reportu. EU5 - Auditní stopa balení pro koncového uživatele

* Kód produktu. GTIN

* Sériové číslo

Zjednodušený pohled

Zpět Požadavek reportu Zavřít

Ukázka záhlaví reportu – formát PDF

Report - Záhlaví	
Typ reportu	A5 - Auditní záznam balení
Název reportu.	A5 - Auditní záznam balení
Produktové schéma	GTIN
Kód produktu	04260703260927
Sériové číslo balení	KS94S0T366TCNP

Report ve formátu PDF se vytvářejí pouze v případě, že je zaškrtnuto políčko "Zjednodušený pohled". Zjednodušená verze sestavy obsahuje pouze nejdůležitější hodnoty.

Ukázka reportu – formát PDF

Podrobnosti reportu					
Datum a čas (UTC)	Zpracování	Kód události	Číslo šarže	Kategorie	Důležitost
10.07.2024 6:41:19	PPD		LK8837	PROCESS	INFO
ID transakce	PPDCRQM02478000032024192898ea8a5b55d4a038505a716e3960ee0.Y1wdCgNqnZgBH2niJh8IKAvQps=				
Název události	PpdNewPackCreated				
Popis události	New Pack Created				
Zpráva o události					
Podrobnosti o události	AttemptedOperation: CREATED; InitiatingMessageType: ProductPackDataCreateRequest; Location: 2478; Market: EU;				



Národní organizace
pro ověřování
pravosti léčiv

REPORTY – PŘEHLED O BALENÍ (ÚPLNÝ)

Tato sestava podrobně popisuje každý bod auditu provedený transakcemi souvisejícími s konkrétní kombinací ID produktu a šarže, které provedla žadající místní organizace. Lze ji filtrovat tak, aby poskytovala pouze transakce podle konkrétního místa v rámci organizace. Obsah sestavy vychází ze stávající sestavy „Transaction Log Client Report“ bez časového omezení, ale je zaměřen na konkrétní produkt a dávku poskytnutou koncovým uživatelem.

Ke stažení jsou k dispozici tyto formáty sestav: CSV a Excel

Dialogové okno pro zadání doplňujících informací sestavy.

EU6 - Přehled o balení pro koncového uživatele

Poslední dostupné údaje: 6. 11. 2024 14:31:39 UTC
Příští aktualizace dat: 6. 11. 2024 15:06:00 UTC

Při zadání jedinečného kódu vráceného balení obsahuje zpráva seznam všech auditních bodů, zaznamenaných lokální Organizací nebo Provoznou koncového uživatele, které se týkají daného balení produktu po celou dobu jeho životnosti.

* Název reportu.

* Jedinečný návratový kód balení (UPRC)

Zjednodušený pohled

Zpět Požadavek reportu Zavřít

Úplný report se vygeneruje v případě, že není zvolen „Zjednodušený pohled“.

Ukázka záhlaví reportu – formát Excel

	A	B	C	D
1	Report Type	End User Pack Audit Trail Report		
2	Report Name	End User Pack Audit Trail Report		
3	Date Requested (UTC)	2024-08-15T04:16:42.392Z		
4	Product Code Scheme	GTIN		
5	Product Code	12062486700107		
6	Product Name	Pack Audit Trail Generated Product 2		
7	Serial Number	sn2		
8				
9				

Ukázka reportu – formát Excel

Date and Time (UTC)	Transaction Type	Target Pack State	Client Location Name	Operation Code	Event Message	Returned Pack State	Alert ID	Error Code	Is Bulk	Is Manual	Is Intermarket
2024-08-14T14:40:48.260Z	Verify	-	Test Location 1	11110100	The pack is available to be dispensed.	Active	-	-	FALSE	FALSE	FALSE
2024-08-14T14:42:14.385Z	Verify	-	Test Location 1	11110100	The pack is available to be dispensed.	Active	-	-	FALSE	FALSE	FALSE
2024-08-14T14:42:33.001Z	Verify	-	Test Location 1	11110100	The pack is available to be dispensed.	Active	-	-	FALSE	FALSE	FALSE
2024-08-14T14:43:00.279Z	Verify	-	Test Location 1	11110100	The pack is available to be dispensed.	Active	-	-	FALSE	FALSE	FALSE
2024-08-14T14:50:53.510Z	Verify	-	Test Location 1	11110100	The pack is available to be dispensed.	Active	-	-	FALSE	FALSE	FALSE
2024-08-14T14:51:05.267Z	Verify	-	Test Location 1	11110100	The pack is available to be dispensed.	Active	-	-	FALSE	FALSE	FALSE
2024-08-14T14:51:07.937Z	Verify	-	Test Location 1	11110100	The pack is available to be dispensed.	Active	-	-	FALSE	FALSE	FALSE
2024-08-14T14:51:09.743Z	Verify	-	Test Location 1	11110100	The pack is available to be dispensed.	Active	-	-	FALSE	FALSE	FALSE
2024-08-14T14:51:19.903Z	Verify	-	Test Location 1	41020007	The batch identifier mismatches the recorded batch identifier. The length or format does not match what has been uploaded. Possible scanner or software malfunction. An alert has been raised.	-	XX-MFX-3Q7-ZUC-RQH-W81 A68	-	FALSE	FALSE	FALSE
2024-08-14T14:51:30.113Z	Verify	-	Test Location 1	11110100	The pack is available to be dispensed.	Active	-	-	FALSE	FALSE	FALSE



**Národní organizace
pro ověřování
pravosti léčiv**

REPORTY – PŘEHLED O BALENÍ (ZJEDNODUŠENÝ)

Tento report podrobně popisuje každý bod auditu provedený transakcemi souvisejícími s konkrétní kombinací ID produktu a šarže. Obsah sestavy vychází z existující sestavy Klientský protokol transakcí bez časových údajů (omezení), ale zaměřuje se na konkrétní produkt a dávku zadanou koncovým uživatelem. Tato zjednodušená verze obsahuje pouze nejdůležitější informace.

Formáty ke stažení: PDF, CSV, Excel.

Dialogové okno pro zadání doplňujících informací sestavy.

EU6 - Přehled o balení pro koncového uživatele

Poslední dostupné údaje: 6. 11. 2024 15:01:39 UTC
Příští aktualizace dat: 6. 11. 2024 15:36:00 UTC

Při zadání jedinečného kódu vráceného balení obsahuje zpráva seznam všech auditních bodů, zaznamenaných lokální Organizací nebo Provozovnou koncového uživatele, které se týkají daného balení produktu po celou dobu jeho životnosti.

* Název reportu.

* Jedinečný návratový kód balení (UPRC)

Zjednodušený pohled

Ukázka záhlaví reportu – formát PDF

Report - Záhlaví	
Typ reportu	A9 - Auditní záznam balení
Název reportu.	A9 - Auditní záznam balení
Datum & Čas (UTC)	06.11.2024 15:08:23
Produktové schéma	GTIN
Kód produktu	07613421047467
Číslo šarže	NA0949
Sériové číslo balení	10254477769563
UPRC	CZ-MJQ-MN5-66H-7UE-LJY

Úplný report se vygeneruje v případě, že není zvolen "Zjednodušený pohled".

Ukázka reportu – formát PDF

Podrobnosti reportu					
Datum a čas (UTC)	Zpracování	Kód události	Pokus o operaci	Kategorie	Důležitost
04.05.2023 9:39:52	PPD		CREATED	PROCESS	INFO
ID transakce	PPDCRQM013530000420231248dc0499af59e4793a3df15b3afcd70ed.MI+N6Bj4Nzt9gEvmGgEyawDo0=				
Název události	PpdNewPackCreated				
Popis události	New Pack Created				
Zpráva o události					
Podrobnosti o události	BatchId: NA0949; InitiatingMessageType: ProductPackDataCreateRequest; Location: 1353; Market: EU;				
27.10.2024 16:17:53	LocalOrganisationApi	11110100	VERIFIED	PROCESS	INFO
ID transakce	934c5e2d-2be4-4c46-a821-c34331ddb904				
Název události	PackVerificationSuccessful				



**Národní organizace
pro ověřování
pravosti léčiv**

REPORTY – AKTIVITY PŘI ADMINISTRACI ORGANIZACE

Tato sestava obsahuje auditní stopu událostí všech operací správy provedených vůči organizaci žadatele o sestavu.

Dialogové okno pro zadání doplňujících informací sestavy.

M6 - Aktivity při administraci Organizace

Poslední dostupné údaje: 6. 11. 2024 11:32:34 UTC

Příští aktualizace dat: 6. 11. 2024 12:06:00 UTC

Poskytuje auditní stopu změn provedených v rámci Organizace.

* Název reportu: M6 - Aktivity při administraci Organizace

Datum začátku (UTC): DD. MM. YYYY H:mm:ss

Datum ukončení (UTC): DD. MM. YYYY H:mm:ss

ID Provozovny: Zobrazit...

ID klienta: Zobrazit...

Zpět Požadavek reportu Zavřít

"Poslední dostupné datum" Ukázka záhlaví reportu – formát PDF

ukazuje, kdy byly události naposledy přijaty.

"Příští aktualizace dat" zobrazuje nejbližší aktualizaci dat.

Report lze filtrovat podle časového rozsahu, míst, ke kterým má žádající uživatel přístup, a identifikátorů klientů těchto lokalit.

Report - Záhlaví	
Typ reportu	M6 - Aktivity při administraci Organizace
Název reportu	M6 - Aktivity při administraci Organizace
Požadované datum (UTC)	06.11.2024 12:17:14
Datum zahájení (UTC)	01.10.2024 0:00:00
Datum konce (UTC)	30.11.2024 0:00:00
ID organizace	107
Název Organizace	NOOL TEST
ID Provozovny	d2733d49-47e4-45df-b604-4743a90c4d03
SÚKL kód Provozovny	22334455
ID klienta	-

Poznámka: Pokud je žádající uživatel přiřazen k jedné lokalitě, rozbalovací výběr lokality se v dialogu nezobrazí.

Položka	Popis
Datum & Čas (UTC)	Časové razítko události
ID Transakce	Unikátní identifikátor Transakce
Uživatel	Uživatel, který změnu provedl,
Vytvořil	E-mailová adresa uživatele v rámci organizace, který akci provedl, nebo ID klienta, pokud byla akce provedena prostřednictvím rozhraní API. Pokud akci provedl Nool nebo systém, zůstane toto pole prázdné.
Název události	Uživatelsky srozumitelný název události
Detaily	This field aims to capture the relevant details of the action performed

Ukázka reportu – formát PDF

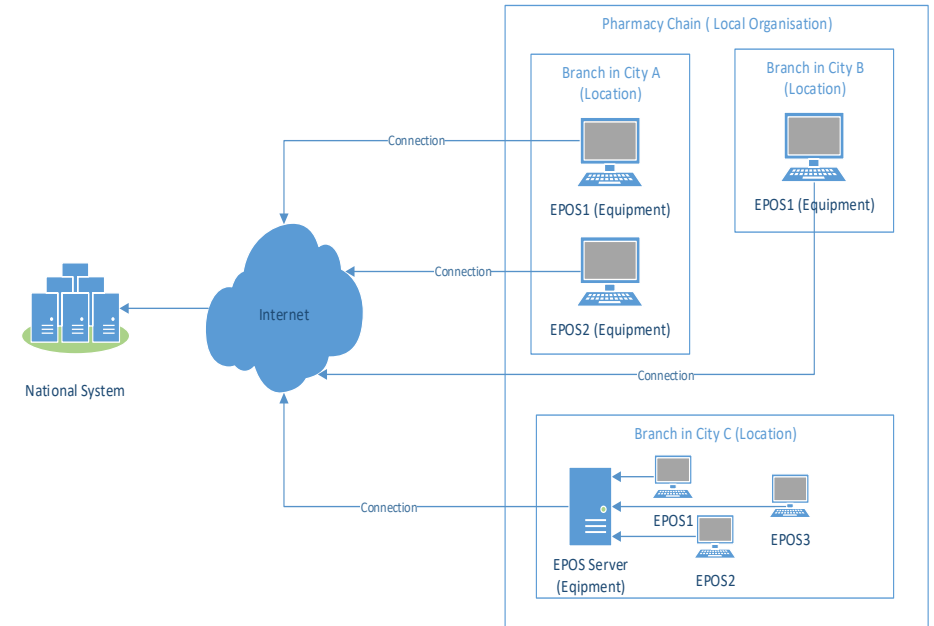
Podrobnosti reportu			
Datum & Čas (UTC)	Uživatel	Vytvořil	Název události
24.10.2024 13:29:36	Organisation 88adf2e9-9c8c-4f13-949c-4771850a86e2 Location ID: d2733d49-47e4-45df-b604-4743a90c4d03 Location Name: 22334455	testuser03@centrum.cz	Location Added
24.10.2024 13:34:04	Organisation 8126181-8818-418-825181-1826051	alerts@czmvo.cz	Location Decommissioned
Detaily	Location ID: d2733d49-47e4-45df-b604-4743a90c4d03 Location Name: 22334455 Current Locations in organisation: 0		



PŘÍSTUPOVÉ ÚDAJE

Poznámky k přístupovým údajům

- Organizace může mít více lokalit (provozoven) a každá z nich může mít více zařízení, viz **schéma**.
- Koncová zařízení v jedné provozovně mají různé názvy, ale stejný název provozovny.
- **Při reaktivaci přípravku je podstatná pouze provozovna, nikoliv konkrétní zařízení** (tj. přípravek může být reaktivován na kterémkoliv zařízení v dané provozovně).
- Uživatelé musí vzít na vědomí, že každé použití přístupových údajů rovněž znamená potvrzení provozovny, ve které daná operace probíhá.
- Potvrzení provozovny je vyžadováno požadavky na systém pro ověřování pravosti léčiv.
- Jakékoli zkrácení údajů může být ze strany NOOL a příslušných úřadů považováno za zneužití systému.
- **Systém NSOL neověřuje uživatele. To je odpovědnost IT systému uživatele.** Není implementován žádný mechanismus, který by umožňoval NSOL informovat o identitě uživatele, nebo jeho rolích a oprávněních. **Systém NSOL neukládá žádné údaje, týkající se uživatele.**



Zneplatnění přístupových údajů

- Přístupové údaje jsou ověřeny při žádosti o token k přístupu k NSOL.
- Přístupové tokeny představují oprávnění k provedení operace v systému NSOL. **Přístupové tokeny jsou obnovovány každých 8 hodin.**
- V případě zneplatnění přístupových údajů může dané zařízení přistupovat k systému NSOL až do doby vypršení platnosti přístupového tokenu.
- Po vypršení doby platnosti tokenu nebudou zařízení, využívající zrušená pověření, nadále přijímat odpovědi od CZMVO.
- Pokud dané zařízení potřebuje znovu získat přístup k NSOL, musí být vygenerovány a aplikovány nové přístupové údaje.

APLIKACE PRO NOUZOVOU VERIFIKACI (EVA)

Aplikace pro nouzovou verifikaci (EVA) poskytuje podporu kontinuity činnosti v případě, že **klientská aplikace pro FMD nefunguje**. Přístup do aplikace lze provést z kteréhokoliv počítače s klávesnicí, kde je nainstalovaný podporovaný prohlížeč a je dostupné připojení k internetu.

Do EVA se přistupuje přes webové stránky, které jsou pro každou zemi odlišné.

EVA slouží pro ověření a vyřazení balení léčivých přípravků. **Není zde podpora čtecího zařízení a aplikace by neměla být používána jako stálá náhrada plnohodnotného systému.**

Tento způsob ověřování balení léčivých přípravků je zřízen pro případy, kdy je jsou problémy na straně lékárny či distributora se zařízením, na kterém se provádí ověřování léčiv ve smyslu FMD.

Pro používání EVA je nutné mít schválený uživatelský účet v NSOL, u kterého byl již dokončený registrační proces.

Nabídka funkcí EVA závisí na typu uživatele. Lékárny i distributoři mají k dispozici odlišné sady funkcí.

Lékárny mohou vyřadit balení jako: **Zničené, Vzorek a Vydané**

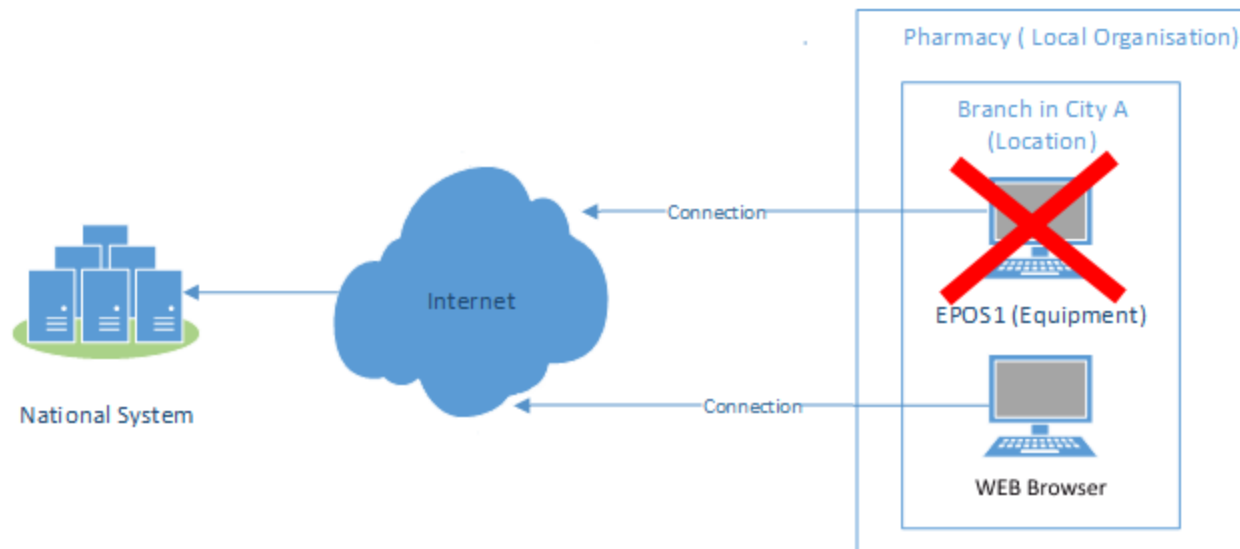
Distributoři mohou vyřadit balení jako: **Zničené, Vzorek, Vydané, Uzamčené, Vyvezené z EU a Odcizené.**

Poznámka: Reaktivace balení či vyřazení jako Vzorek zdarma není v rámci EVA možné.

<https://eva-cz.nmvo.eu>



APLIKACE PRO NOUZOVOU VERIFIKACI (EVA)



EVA - minimální požadavky:

- **Hardware:** Klávesnice, myš.. Barevný displej s min. rozlišením 1280x600.
- **Operační systém:** Libovolný OS s aktuální podporou Microsoft.
- **Prohlížeč:** Libovolný prohlížeč s aktuální podporou Microsoft, Google nebo Mozilla. JavaScript je vyžadován.
- **Net:** Otevřený TCP příslušný port.
- **Internetová konektivita:** Nutná.



APLIKACE PRO NOUZOVOU VERIFIKACI (EVA)

1. Vložte uživatelské jméno a heslo do přihlašovacího okna. Uživatelské jméno je e-mailová adresa.

2. Klikněte na tlačítko „Přihlásit se“.

Národní systém ověřování pravosti léčiv (NSOL)

Pouze pro oprávněné uživatele

Jméno Uživatele

Heslo

Přihlásit se

Jestliže jste zapomněli své uživatelské jméno, obraťte se na správce uživatelů ve Vaší organizaci.

Jestliže jste zapomněli heslo, použijte níže uvedený odkaz a postupujte pečlivě podle pokynů.: [Změna hesla](#)



APLIKACE PRO NOUZOVOU VERIFIKACI (EVA)

DVOUFAKTOROVÉ OVĚŘOVÁNÍ

Na e-mail uživatele je zaslán šestimístný číselný autorizační kód. Ten vložíte do přihlašovacího řádku v autorizačním okně.

Příklad autorizačního e-mailu:

From: nmvsauthorisation@nmvo.eu
<nmvsauthorisation@nmvo.eu>>
Sent: Friday, April 16, 2022 8:49 AM
To: test@test.cz
Subject: Autorizační kód portálu pro správu Národního systému pro ověřování pravosti léčiv (NSOL)

Vážený uživateli,
váš autorizační kód je: 061315
S pozdravem
Národní organizace pro ověřování pravosti léčiv (NOOL).

Klikněte na „**Pokračovat**“.

Autorizační kód má dobu expirace **5 min**. Pokud se přihlášení nepovede do této doby - klikněte na „**Začít znovu**“.

Po ověření autorizačního kódu se dostanete na úvodní obrazovku – „Hlavní stránku portálu“.

Národní systém ověřování pravosti léčiv (NSOL)

Pouze pro oprávněné uživatele

Vložte Autorizační kód

Přístupový kód byl zaslán na Vaši zaregistrovanou e-mailovou adresu.
Kód musí být použit během příštích 5 minut.
Pokud jste nedostali e-mail, nebo jestliže platnost kódu vypršela, klikněte na odkaz a obdržíte nový kód. [Zaslal nový kód](#)

Kód

061315

Začít znovu Pokračovat



APLIKACE PRO NOUZOVOU VERIFIKACI (EVA)

Po přihlášení se zobrazí domovská stránka. Pro návrat na domovskou stránku stačí kliknout na „Domů“.

Volbou „Změnit heslo“ lze změnit heslo aktivního uživatele.

Pro odhlášení slouží volba „Odhlásit se“.

Domů

REPLY SOLIDSOFT

Domů

Aplikace pro nouzovou verifikaci (EVA)

Vložte podrobnosti o balení

* Produktové schéma

GTIN

* Kód produktu

* Sériové číslo

* Číslo šarže

Datum expirace šarže

Den

Měsíc

Rok

Další

Vyberte GTIN nebo PPN z nabídky.

Údaje o balení.

Po vložení všech informací klikněte na „Další“.

Zde se pomocí KLÁVESNICE vyplní detaily balení. Údaje musí odpovídat skutečným hodnotám vtištěným na balení.



APLIKACE PRO NOUZOVOU VERIFIKACI (EVA)

Údaje o balení vložené na domovské stránce jsou nyní znovu zobrazeny pro kontrolu před verifikací.

Proveďte **verifikaci** k ověření balení. Vložené údaje se nyní ověří v systému NSOL.

The verify operation has been executed successfully. ×

Insert pack details

Product Code Scheme	PPN
Product Code	012119245453
Serial Number	112233445566102703
Batch Number	DBOPS21194454

Result

OperationCode	11110200
Information	The pack has been supplied.
State	Supplied

Pack Operations

Verify

Destroyed Sample Supplied



**Národní organizace
pro ověřování
pravosti léčiv**

Po úspěšném ověření může být balení označeno jako „Zničeno“, „Dodáno“ nebo „Vzorek“. **Potvrďte kliknutím na příslušnou volbu.**

APLIKACE PRO NOUZOVOU VERIFIKACI (EVA)

Volbou *“Změnit heslo”* lze změnit heslo aktivního uživatele.

1. Vložte e-mailovou adresu uživatele spojeného s účtem, který vyžaduje nové heslo.
2. Zadejte staré heslo.
3. Zadejte a potvrďte nové heslo.
4. Změnu potvrdíte stisknutím tlačítka *„Potvrďte“*.

Domů > Uživatelé > Změnit heslo

Aplikace pro nouzovou verifikaci (EVA)

Změnit heslo

* E-mail

* Staré heslo

* Nové heslo

* Potvrďte heslo

Potvrďte