



**Národní organizace
pro ověřování
pravosti léčiv**

NÁRODNÍ SYSTÉM OVĚŘOVÁNÍ LÉČIV (NSOL)

KVALIFIKACE DODAVATELE SW

IT FIRMY

pro NSOL VER. 15.0

KVALIFIKACE DODAVATELE SW

Upozornění: funkce Kvalifikace dodavatele SW je k dispozici jen v prostředí IQE

Stránka se objeví v seznamu nabídek, pokud jí NOOL pro danou organizaci zpřístupnil.

Kliknutím na tlačítko "Přidat" vytvoříte novou knihu testů

Pole „Stav Test Book“ může nabývat jednu z následujících hodnot:

- Odebrat vše
- Aktivní
- Certifikováno
- Kontrola
- Nepodařilo se
- Zrušeno

Aktivní – výchozí stav testovací knihy. Testování a obnovení testovacích dat lze provádět pouze, když je kniha testů aktivní.

Certifikováno – testování bylo dokončeno a Nool zkontroloval a certifikoval výsledek testovací knihy.

Kontrola – Nool prochází předloženou testovací knihu.

Nepodařilo se – Testování bylo dokončeno a Nool shledal výsledky testů jako nevyhovující.

Zrušeno – pokud byla dříve certifikovaná kniha testů zrušena certifikace.

Záznamy v tabulce lze filtrovat podle dat, která obsahují.

Tabulka na stránce obsahuje tyto sloupce:

- Kvalifikační Test Book ID
- Název dodavatele SW
- Verze API
- Build/Verze
- Model snímače čárového kódu
- ID Provozovny klienta
- SÚKL kód Provozovny
- ID klienta
- ID Zařízení
- E-mail na manažera testování SW dodavatele
- Jméno manažera testování SW dodavatele
- Verze šablony
- Datum přidání
- Datum dokončení
- Datum začátku testování
- Datum ukončení testování
- Stav Test Book
- Akce

Stáhnout knihu testů.

Formát je ve Wordu a verze by měla odpovídat tomu, co bylo určeno při vytváření Testovací knihy. Obsahuje testovací scénáře a data.

Reset testovacích dat.

Toto tlačítko umožňuje vymazat testovací data v databázi do výchozího stavu před zahájením testů.

Odeslat knihu testů.

Kliknutím na toto tlačítko se kniha testů odešle ke kontrole (spolu se záznamy). Kniha testů může být ze strany NOOL buď certifikována nebo označena jako neúspěšná.

Zrušit knihu testů.

Kliknutím na toto tlačítko je možné odstranit knihu testů ze seznamu. Tato možnost je k dispozici u aktivních, neúspěšných a zrušených knih testů.



**Národní organizace
pro ověřování
pravosti léčiv**

KVALIFIKACE DODAVATELE SW – VYTVOŘIT

- **Název dodavatele SW*** - název dodavatele provádějícího testování.
- **E-mail na manažera testování SW dodavatele*** - kontaktní e-mailová adresa manažera provádějícího testování.
- **Jméno manažera testování SW dodavatele*** - kontaktní jméno manažera provádějícího testování.
- **Build/Verze*** - verze klientského testovaného softwaru/verze při testování.
- **Model snímače čárového kódu*** - výrobce a model čárového kódu použitého pro testování.
- **Režim připojení snímač*** - způsob připojení, jakým se skener připojuje k počítači. Například: BT, USB, HID klávesnice, sériový port atd.
- **ID Provozovny klienta*** - používá se systémem k získání protokolů transakcí pro testovací činnost. Seznam provozoven, které byly dříve konfigurovány na stránce 'Provozovny'.
- **ID klienta*** - používá se systémem k extrakci protokolů transakcí pro testovací činnost.
- **Verze API*** - verze API použitá pro integraci s národním systémem, specifikovaná hlavičkou HTTP "emvs-api-version" v požadavcích (např. 3.1). Nastaví se na základě verze API požadované Knihy testů.

Upozornění: Pro certifikaci vybírejte jen verzi, která je podporována nebo vyšší.

Vytvořit kvalifikační Test Book

* Název dodavatele SW	<input type="text" value="Test software company"/>
* E-mail na manažera testování SW dodavatele	<input type="text" value="testuser03@centrum.cz"/>
* Jméno manažera testování SW dodavatele	<input type="text" value="Novák"/>
* Build/Verze	<input type="text" value="FMD solution/v1.2"/>
* Model snímače čárového kódu	<input type="text" value="Scanner Samsung"/>
* Režim připojení snímače	<input type="text" value="USB COM Port Emulation"/>
* ID Provozovny klienta	<input type="text" value="09633656-33e7-4d16-b72a-db3e80f15e4a"/> <input type="text" value="190019"/>
* ID klienta	<input type="text" value="ea42365d-bce6-4096-b3de-24d1ee2d52ee"/> <input type="text" value="123456"/>
* Verze API	<input type="text" value="3.1"/>

Kliknutím na tlačítko „Přidat“ se Kniha testů vytvoří.

KVALIFIKACE DODAVATELE SW – VYTVOŘIT

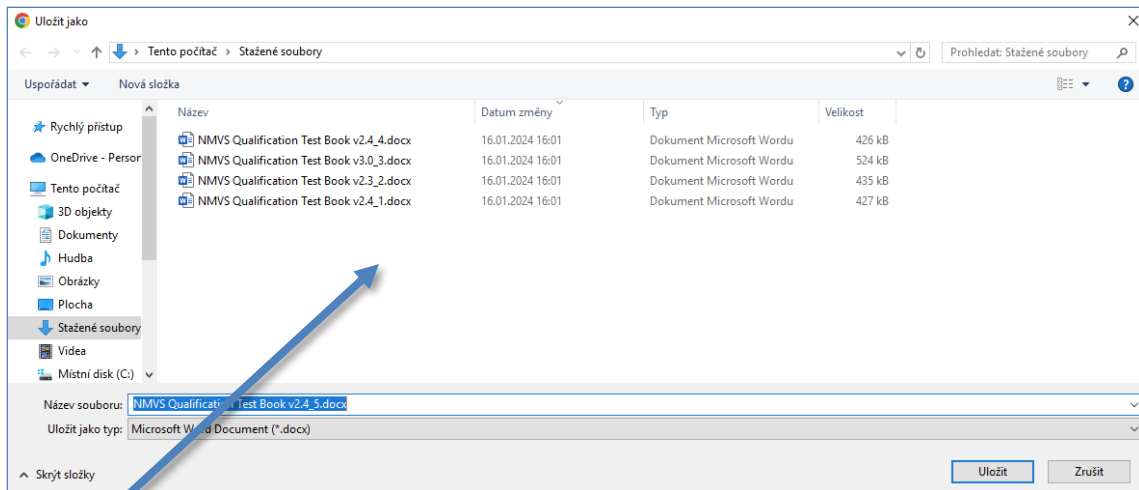
- **Název dodavatele SW** - název dodavatele provádějícího testování.
- **E-mail na manažera testování SW dodavatele** - kontaktní e-mailová adresa manažera provádějícího testování.
- **Jméno manažera testování SW dodavatele** - kontaktní jméno manažera provádějícího testování.
- **Environment Tested Against** (prostředí pro kvalifikační testy) - IQE. Tato informace bude do knihy testů vygenerována automaticky.
- **Čas zahájení a ukončení testování** - čas, kdy bylo testování provedeno, bude použit k získání transakčních protokolů pro testovací činnost. Tuto informaci aktualizuje dodavatel IT a poskytne ji jako součást důkazů testů ke kontrole v rámci knihy testů. Příklad formátu času: **12/01/24 10:30 – 12:00**.
- **Build/Verze** - verze klientského testovaného softwaru/verze při testování.
- **Model snímače čárového kódu** - výrobce a model čárového kódu použitého pro testování.
- **Režim připojení snímač** - způsob připojení, jakým se skener připojuje k počítači. Například: BT, USB, HID klávesnice, sériový port atd.
- **ID Provozovny klienta** - používá se systémem k získání protokolů transakcí pro testovací činnost. Seznam provozoven, které byly dříve konfigurovány na stránce 'Provozovny'.
- **ID klienta** - používá se systémem k extrakci protokolů transakcí pro testovací činnost.
- **Verze API** - verze API použitá pro integraci s národním systémem, specifikovaná hlavičkou HTTP "emvs-api-version" v požadavcích (např. 3.1). Nastaví se na základě aktuálně podporované verze API a bude promítnuto do Knihy testů.


2.5 IT Supplier Information

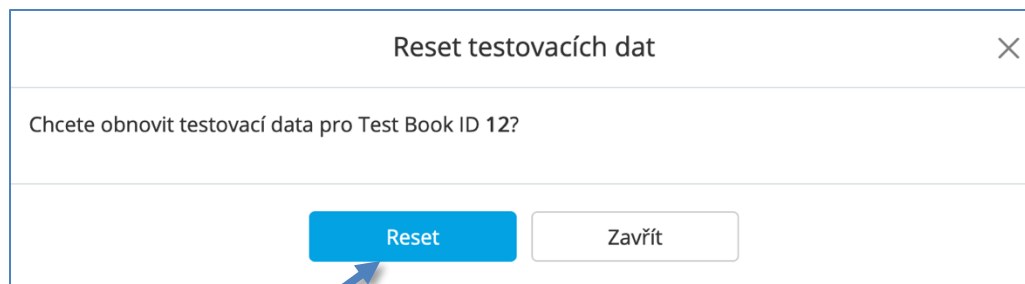
IT Supplier Name	Test software company
IT Supplier Test Manager Contact Email	testuser03@centrum.cz
IT Supplier Test Manager Contact Name	Test manager
Environment Tested Against	CZ IQE
Client System Build/Version Number	FMD solution /v1.2
Barcode Scanner Model	Scanner-Sony
Scanner Connection Mode ¹	USB COM Port Emulation
Start and End Date/Time of Testing (UTC)	<Enter Start and End Date/Time>
Client Location ID	09633656-33e7-4d16-b72a-db3e80f15e4a
Client ID	ea42365d-bce6-4096-b3de-24d1ee2d52ee
Client Equipment ID	123456
National System API Version	3.1




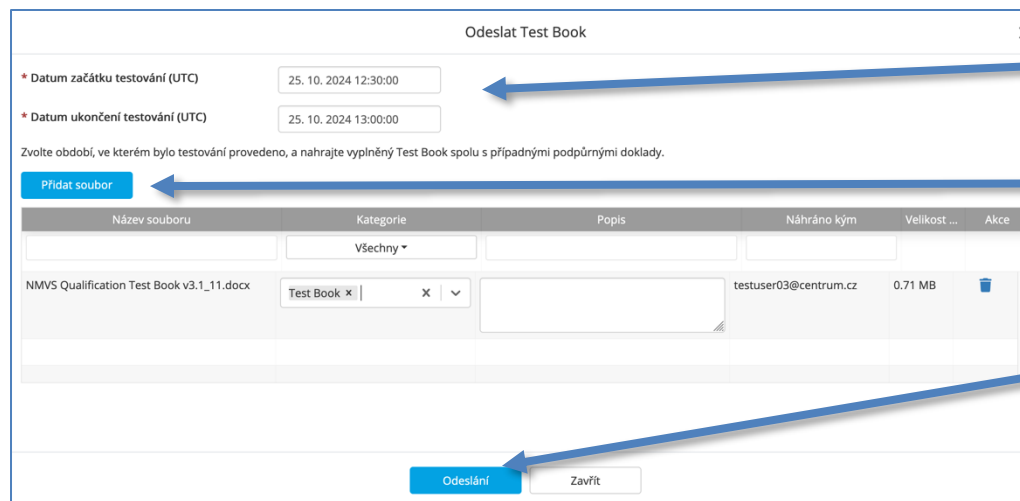
KVALIFIKACE DODAVATELE SW – AKCE




 Kliknutím na tuto ikonu se kniha testů uloží ve formátu Word do místního úložiště.



 Kliknutím na tuto ikonu se zobrazí dialogové okno, ve kterém lze potvrdit reset testovacích dat pro danou knihu testů.



 Kliknutím na ikonu "Odeslat" je v dialogovém okně vyžadován interval, kdy testování proběhlo.

Tlačítkem "Přidat soubor" nahrajeme vyplněnou knihu testů ve formátu Word. Pro ostatní soubory jsou podporovány tyto formáty **jpg, pdf, log, txt, docx, png, csv, and xlsx**.

Poté co je kniha testů odeslána tlačítkem "Odesláni", lze již v hlavním menu provést jen akci stažení.



**Národní organizace
pro ověřování
pravosti léčiv**